

**Einwohnergemeinde  
4228 Erschwil**

**Jahresrechnung 2016**



---

Gemeinderat

12. Juni 2017

---

Gemeindeversammlung

4. Juli 2017

---

## Inhaltsverzeichnis

	Seite
<b>Titelblatt</b>	
<b>Bericht und Antrag</b>	
1	1 - 6
2	7
3	8
4	9 - 10
<b>Jahresrechnung - Finanzbericht</b>	
5	11 - 12
6	13 - 17
7	18 - 19
8	20 - 21
9	22 - 23
10	<b>Anhang</b>
<b>Grundlagen und Grundsätze der Rechnungslegung</b>	
A0	24
A0	25
A0.1	26 - 27
A0.2	28
A0.3	29
A2	30 - 32
A2.1	33
A3	34
A4	35
A5	n.v.
A6	n.v.

A7	Eigenkapitalausweis und Ausweis Werterhalt	36 - 37
A8	Gewährleistungsspiegel	n.v.
A9	Verpflichtungen für Rückzahlungen Bevorschussungen	n.v.
A10	Nicht bilanzierte Leasingverpflichtungen	39
A11	Sonderrechnungen (falls nicht bilanziert)	n.v.
A12	Ergänzende Sachgruppengliederung (falls Leitgemeinde)	n.v.

**Kreditwesen**

A13	Nachtragskreditkontrolle	40-45
A14	Verpflichtungskreditkontrolle	46

**Finanzkennzahlen**

A15	Finanzkennzahlen	47 - 49
-----	------------------	---------

**Jahresrechnung - Details zum Finanzbericht**

11	<b>Erfolgsrechnung</b>	51 - 77
12	<b>Investitionsrechnung</b>	78 - 82
13	<b>Bilanz</b>	83 - 89

# **Bericht und Antrag**

## Bericht Gemeinderat

Die Einwohnergemeinde Erschwil schliesst die erste Jahresrechnung im Rahmen von HRM2 ab. HRM2 ist das Rechnungslegungsmodell, mit welchem einige Umstellungen stattfinden. So musste das Finanzvermögen neu bewertet werden. Die alten Sachwerte (Gebäude, Hoch- und Tiefbau, etc.) müssen grundsätzlich innert 10 Jahren abgeschrieben werden. Die neuen Sachwerte werden linear abgeschrieben. Mit dem Jahresbericht wird über den gesamten Finanzhaushalt Rechnung abgelegt, weshalb die Jahresrechnung mit Anhängen und Nachweisen sehr umfangreich ist. Gegenüber Budget weist die Jahresrechnung 2016 zum Teil grosse Abweichungen aus, weil zum Teil die Budgetwerte noch unter alten Konti erfasst wurden (insb. die Abschreibungen).

Die **Erfolgsrechnung** schliesst mit einem Ertragsüberschuss von CHF 601'057.98 ab. Es wurden keine zusätzlichen Abschreibungen getätigt, weshalb dieses Resultat auch dem Nettoergebnis entspricht. Budgetiert war ein Überschuss von CHF 169'290. Das Nettoergebnis wird vollumfänglich dem Eigenkapital gutgeschrieben. Dieses beläuft sich per 31.12.2016 auf CHF 866'531.

Der Jahresabschluss 2016 darf hinsichtlich der Ertragslage als positiv und erfreulich bezeichnet werden, wobei das gute Resultat auf einige Einmaleffekte zurückzuführen ist (einmalige Steuernachrechnungen, tiefe Kosten bei Spitex).

Die **Investitionsrechnung** weist Nettoinvestitionen von CHF 237'167 auf. Budgetiert waren CHF 490'501.

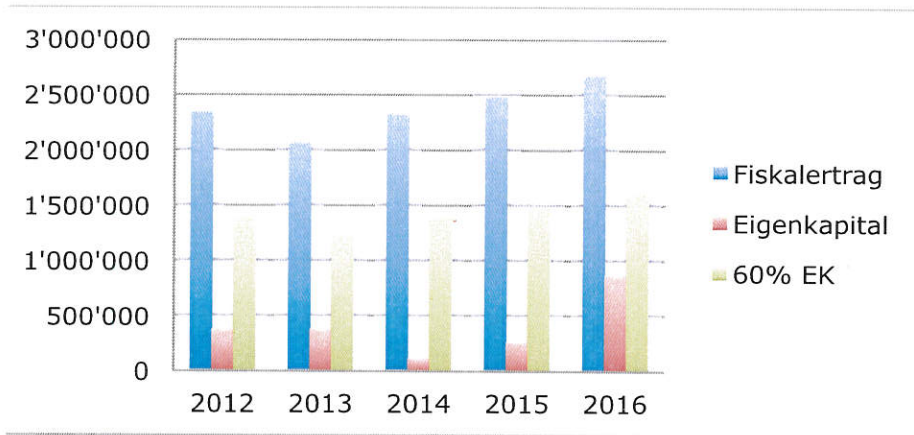
### 1. Grafiken und Statistik

#### Einwicklung Eigenkapital

Gemäss Vorgaben und Empfehlung des Kantons sollte der Bilanzüberschuss mind. 60% des Fiskalertrags betragen. Bei der Rechnung 2016 betrug der Anteil 32.3%. Die Eigenkapitaldecke muss trotz positivem Ergebnis als ungenügend bewertet werden.

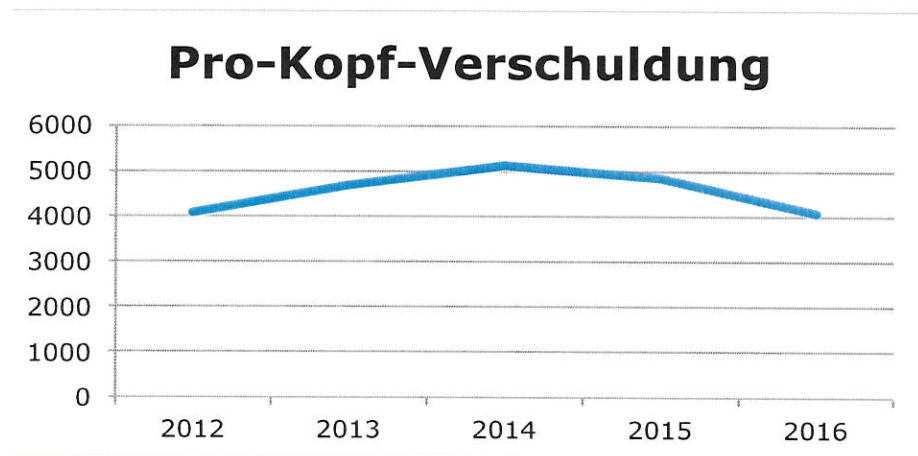
Bilanzüberschuss per 31.12.2016: CHF 866'531

Fiskalertrag 2016: CHF 2'682'569



**Pro-Kopf-Verschuldung (Nettoschuld I pro Einwohner)**

Die Pro-Kopf Verschuldung betrug im 2016 CHF 4'047 (hohe Verschuldung). Dies ist gegenüber 2015 ein beachtlicher Rückgang, der insbesondere auf das gute Ergebnis, aber auch auf die Neubewertung des Vermögens (+ CHF 67'026) zurückzuführen ist.



## 2. Erläuterungen zum abgeschlossenen Rechnungsjahr inkl. Begründung von erheblichen Abweichungen gegenüber Budget

### 2.1 Erfolgsrechnung

(gerundet auf Tausend Franken, ausgewiesen werden Differenzen > CHF 3'000)

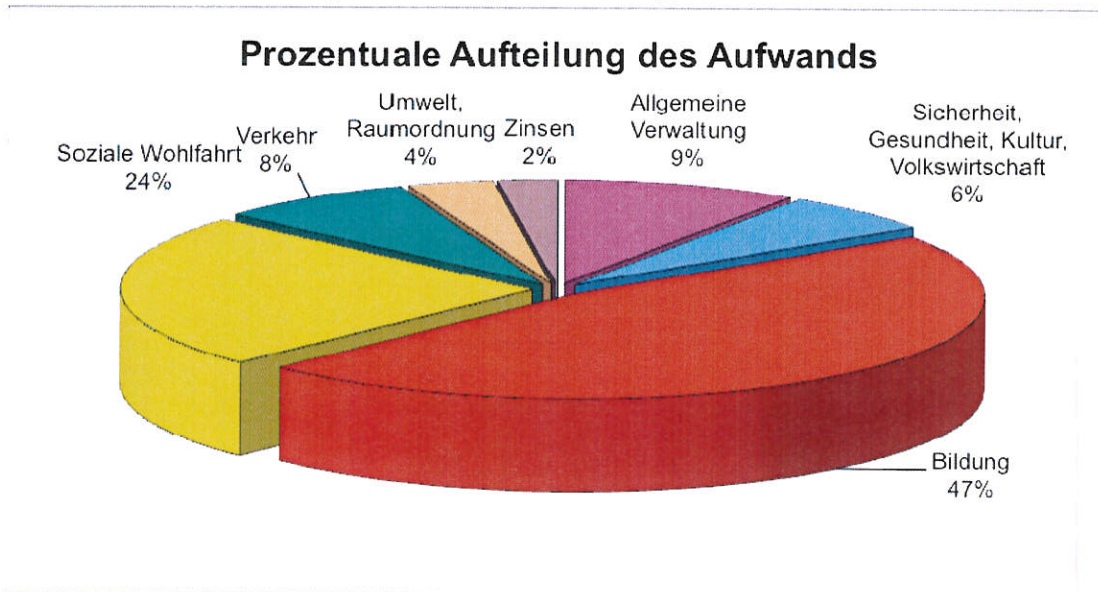
0 Allgemeine Verwaltung	+ CHF 6'500	<b>Mehrausgaben</b> CHF 9'000: Honorar Rechnungsprüfung CHF 4'000: Mehrkosten Löhne (zu tief budgetiert) CHF 19'000: Abschreibung altes Verwaltungsvermögen (Gemeindehaus) <b>Minderausgaben</b> CHF 5'000 Honorar externe Beratung
1 Öffentliche Ordnung und Sicherheit, Verteidigung	+ CHF 39'000	<b>Mehrausgaben</b> CHF 6'000 FW neue Kleidung CHF 12'000 Reparaturen und Einbau einer Tribüne CHF 30'000 Abschreibung altes Verwaltungsvermögen CHF 15'000 Hydrantenbenutzung
2 Bildung	- CHF 14'000	<b>Mehrausgaben</b> CHF 18'000 Krankheitsfälle/Stellvertretungen/IT-Support CHF 16'000 zwei Jahre Logopädie (seit 2015 bei den Gemeinden) CHF 21'000 Gymnasialer Unterricht, mehr Schüler von Erschwil CHF 63'000 Abschreibung altes Verwaltungsvermögen <b>Minderausgaben</b> CHF 46'000 tiefere Löhne Lehrpersonen CHF 22'000 tiefere Kosten KTW
3 Kultur, Sport und Freizeit, Kirche		Keine
4 Gesundheit	- CHF 89'000	<b>Mehrausgaben</b> CHF 4'000 Pflegefinanzierung, zu tief budgetiert <b>Minderausgaben</b> CHF 94'000 Gemeindebeitrag Spitex-Dienstleistungen nur 2. Hälfte bei Gemeinde, weniger Aufwendungen insgesamt

5 Soziale Sicherheit	+ CHF 23'000	<b>Mehrausgaben</b> CHF 21'000 zu tief budgetierte Ergänzungsleistungen IV CHF 20'000 zu tief budgetierte Ergänzungsleistungen AHV CHF 21'000 zu tief budgetierte Ausgaben Asyl (refinanziert durch Kanton) CHF 5'000 zu tief budgetierte Kosten Sozialhilfe <b>Mehreinnahmen</b> CHF 42'000 Rückerstattungen Kanton Asyl
6 Verkehr	+ CHF 70'000	<b>Mehrausgaben</b> CHF 4'000 Unterhalt Strassenbeleuchtung, zu tief budgetiert CHF 83'000 Abschreibung Tiefbau, nicht budgetiert CHF 7'000 Winterdienst, zu tief budgetiert <b>Minderausgaben</b> CHF 3'000 tiefere Beiträge Kanton öV CHF 9'000 Strassenunterhalt zu hoch budgetiert
7 Umweltschutz und Raumordnung	+ CHF 97'000	<b>Mehrausgaben</b> CHF 60'000 nicht budgetierte Sanierung Spezialfinanzierung Wasser aus dem allgemeinen Haushalt CHF 3'000 neues Konto Unterhalt Dorfbrunnen CHF 17'000 nicht budgetierte Abschreibung altes Verwaltungsvermögen CHF 9'000 höherer Wasserbezug = Mehrkosten an LWV CHF 6'000 Dienstleistung Abwasser zu tief budgetiert CHF 8'000 Friedhof: Sanierung Gehweg, Grabreihen, nicht vorgesehene Kosten <b>Minderausgaben</b> CHF 20'000 ARA: tiefere Kosten CHF 3'000 Umweltkommission Aktion, zu hoch budgetiert
8 Volkswirtschaft		keine



<p>9 Finanzen und Steuern</p>	<p>+ CHF 560'000</p>	<p><b>Mehrausgaben</b>                  CHF 190'000 Wertberichtigungen Einzelforderungen Steuerforderungen, nicht budgetiert                  CHF 33'000 Wertberichtigungen Pauschal auf Steuern</p> <p><b>Mindereinnahmen</b>                  CHF 8'000 Grundstückgewinnsteuern                  CHF 7'000 Zinsen (weniger Vergütungszinsen auf Steuern, höhere Zinseinnahmen auf Steuerforderungen)</p> <p><b>Mehreinnahmen</b>                  CHF 101'000 Steuern natürliche Personen                  CHF 380'000 Steuern natürliche Personen Vorjahre (bisher pro Jahr aufgeführt)                  CHF 19'000 Quellensteuern                  CHF 19'000 Steuern juristische Personen Vorjahre                  CHF 12'000 Kapitalabfindungssteuern</p>
-------------------------------	----------------------	--

**Grafische Aufteilung der Erfolgsrechnung nach Rubriken:**



## 2.2 Investitionsrechnung

Die Nettoinvestitionen fallen deutlich tiefer aus als budgetiert. Der Grund liegt insbesondere darin, dass die Abrechnungen Hofmattweg/St. Benediktweg noch nicht vollständig vorliegen. In der Folge konnten die definitiven Perimeter nicht abgerechnet werden. Der in der IR budgetierte Bachunterhalt von CHF 30'000 wurde nicht vorgenommen, resp. zu einem kleineren Teil direkt in der Erfolgsrechnung verbucht.

## 1.3 Bilanz

Die Bilanzsumme erhöht sich gegenüber der Eingangsbilanz um rund CHF 830'000. Grund dafür ist einerseits die Neubewertung des Vermögens per 01.01.2016 im Rahmen der Einführung von HRM2 sowie das gute Ergebnis der Jahresrechnung 2016.

### Aktiven

Beim Finanzvermögen nehmen die flüssigen Mittel und sowie kurzfristige Forderungen um rund CHF 840'000 zu. Der Grund dafür sind die Mehreinnahmen bei den Steuern sowie die Aufwertung bei den Sachanlagen Finanzvermögen von rund CHF 70'000, was insbesondere die Grundstücke und Liegenschaften im Eigentum der Einwohnergemeinde betrifft.

### Passiven

Das langfristigen Finanzverbindlichkeiten konnten um CHF 300'000 leicht abgebaut werden; weil eine Kredittranche per 31.07.2017 abläuft und deshalb in die kurzfristigen Finanzverbindlichkeiten umgeteilt wurde. Das kumulierte Ergebnis (= Bilanzüberschuss) beträgt per 31.12.2016 CHF 866'531, was einer Zunahme von CHF 601'057 entspricht. Das gesamte Eigenkapital beträgt per 31.12.2016 CHF 1'102'298.

Einwohnergemeinde Erschwil

Susanne Koch  
Gemeindepräsidentin

Ruth Jeker  
Gemeindeschreiberin

## **Erklärung**

Die Finanzverwalterin bestätigt, dass

- der Finanzhaushalt nach den gesetzlichen Bestimmungen und ordnungsgemäss geführt ist
- alle buchungspflichtigen Geschäftsfälle in der vorliegenden Jahresrechnung erfasst sind;
- sämtliche Vermögenswerte, Verpflichtungen, Guthaben und Schulden in der Bilanz berücksichtigt sind;
- alle bilanzierungspflichtigen Risiken und Wertebussen bei der Bewertung und Festsetzungen der Wertberichtigungen und alle Eventualverpflichtungen, Bürgschaften und Beteiligungsverhältnisse im Anhang aufgeführt sind;
- alle Angaben im Anhang zur Jahresrechnung vollständig und richtig aufgeführt sind;
- alle zum Verständnis des Jahresergebnisses nötigen Informationen in den Kommentaren zur Rechnung enthalten sind.

4228 Erschwil, 12. Juni 2017  
Gemeindeverwaltung Erschwil

Carmen Oruc-Haberthür  
Finanzverwalterin

An die Gemeindeversammlung  
der Gemeinde Erschwil  
4228 Erschwil

### **Bestätigungsbericht der aussenstehenden Revisionsstelle zur Jahresrechnung 2016**

Als Revisionsstelle der Gemeinde Erschwil, haben wir die per 31.12.2016 abgeschlossene Jahresrechnung 2016, bestehend aus Bilanz, Erfolgsrechnung, Investitionsrechnung, Geldflussrechnung und Anhang im Sinne der kantonalen Gesetzgebung nach § 156 (GG) geprüft.

Der Gemeinderat ist für die Aufstellung der Jahresrechnung in Übereinstimmung mit den kantonalen und kommunalen Vorschriften verantwortlich. Diese Verantwortung beinhaltet die Ausgestaltung und Umsetzung des internen Kontrollsystems (KKS) sowie die Einhaltung des Rechnungslegungsmodells nach den Vorgaben des zuständigen Departements.

Unsere Verantwortung ist es, aufgrund unserer Prüfung ein Prüfungsurteil über die Jahresrechnung abzugeben. Die Prüfung beinhaltet die Durchführung von Prüfungshandlungen zur Erlangung der Sicherheit, dass die Jahresrechnung frei von falschen Angaben als Folge von Verstössen oder Irrtümern ist. Die Auswahl der Prüfungshandlungen liegt im pflichtgemässen Ermessen des Prüfers. Diese Auswahl ist abhängig von der Beurteilung der Risiken. Bei der Beurteilung dieser Risiken berücksichtigt der Prüfer das vorhandene interne Kontrollsystem, soweit es für die Aufstellung der Jahresrechnung von Bedeutung ist. Eine direkte Prüfung des internen Kontrollsystems ist nicht Bestandteil unserer Prüfung.

Die Prüfung umfasst zudem die Beurteilung der Angemessenheit der angewandten Rechnungslegungsmethoden, die Plausibilität bei vorgenommenen Schätzungen sowie die Würdigung der Gesamtdarstellung der Jahresrechnung. Wir sind der Auffassung, dass die von uns erarbeiteten Prüfungshinweise eine ausreichende und angemessene Grundlage für unser Prüfungsurteil bilden.

Im Zusammenhang mit der Einführung von HRM2 haben wir folgende ausserordentliche Prüfungshandlungen vorgenommen:

- Vollständige und richtige Anwendung des Rechnungslegungsmodells HRM2
- Bilanzübernahme HRM1 zu HRM2 inkl. notwendige Umgliederungen, insbesondere die Neuzuteilung von Finanzvermögen und Verwaltungsvermögen
- Neubewertung per 01.01.2016 Finanzvermögen nach den Vorgaben des Kantons mit Bildung einer Neubewertungsreserve

Aufgrund unserer Prüfungen bestätigen wir

- dass die Umstellung auf den Kontenplan HRM2, die Bilanzübernahme vom 31.12.2015 auf den 01.01.2016 vollständig und richtig erfolgt ist,
- ferner bestätigen wir, dass die für Neubewertung des Finanzvermögens angewandten Bewertungsmethoden richtig und vollständig dokumentiert sind, und dass die sich aus der Neubewertung ergebenden Neubewertungsreserven per 01.01.2016 von CHF 67'026.00 erfolgsneutral verbucht sind.

Nach unserer Beurteilung entspricht die Jahresrechnung für das am Bilanzstichtag 31.12.2016 abgeschlossene Rechnungsjahr 2016 den kantonalen und kommunalen Vorschriften.

Wir bestätigen, dass wir als aussenstehende Revisionsstelle die kantonalen Bestimmungen zur Befähigung erfüllen.

Wir beantragen, die vorliegende Jahresrechnung 2016 mit einem Ertragsüberschuss von CHF 601'057.98 zu genehmigen.

Füh, 20. Juni 2017 (2 Exemplare)



Paul Schoenenberger  
Zugelassener Revisionsexperte RAG

## Beschluss und Antrag

### 1 Nachtragskredite

1.1 Dringliche Nachtragskredite zur Kenntnisnahme  
keine

1.2 Ordentliche Nachtragskredite zur Beschlussfassung

1500.3990.02 Löschwasserversorgung	Überschreitung Fr.	15'000.00
7100.3990.00 Beiträge an Wasserversorgung	Überschreitung Fr.	60'000.00
9100.3180.10 Einzelwertberichtigungen auf Steuerforderungen	Überschreitung Fr.	193'371.85
9100.3180.11 Pauschalwertberichtigung Steuerforderungen	Überschreitung Fr.	33'850.00
6150.5010.06 Brühlstrasse / Brühl Süd Verkehr	Überschreitung Fr.	173'498.40
6150.5010.07 Bergliweg	Überschreitung Fr.	73'993.70
7101.5031.06 Wasserversorgung Brühl Süd	Überschreitung Fr.	10'679.96
7201.5032.06 Abwasserversorgung Brühl Süd	Überschreitung Fr.	49'670.34

#### Antrag

Der Gemeinderat beantragt der Gemeindeversammlung, diese Nachtragskredite zu genehmigen.

### 2 Jahresrechnung

#### 2.1 Allgemeiner Haushalt

Erfolgsrechnung	Gesamtaufwand	Fr.	4'517'063.14
	Gesamtertrag	Fr.	5'118'121.12
	<b>Ertragsüberschuss (+) / Aufwandüberschuss (-) vor Gewinnverwendung</b>	Fr.	601'057.98
	zusätzliche Abschreibungen	Fr.	-
	<b>Ertragsüberschuss (+) / Aufwandüberschuss (-) nach Gewinnverwendung</b>	Fr.	601'057.98
Investitionsrechnung	Ausgaben Verwaltungsvermögen	Fr.	823'612.55
	Einnahmen Verwaltungsvermögen	Fr.	586'445.30
	<b>Nettoinvestitionen Verwaltungsvermögen</b>	Fr.	237'167.25
Bilanz	<b>Bilanzsumme</b>	Fr.	7'642'986.18

Der Ertragsüberschuss von Fr. 601'057.98 der Erfolgsrechnung wird dem Eigenkapital zugewiesen.

Durch den Ertragsüberschuss erhöht sich das Eigenkapital auf Fr. 1'102'299.04

2.2	<b>Spezialfinanzierungen</b>	Wasserversorgung	Ertragsüberschuss	Fr.	85'219.52
		Abwasserbeseitigung	Ertragsüberschuss	Fr.	6'322.91
		Abfallbeseitigung	Ertragsüberschuss	Fr.	5'164.44

Der Ertragsüberschuss der Spezialfinanzierung Wasserversorgung, Abwasserbeseitigung und Abfallbeseitigung wird dem entsprechenden Eigenkapital zugewiesen

Durch diese Ergebnisse ergeben sich folgende zweckgebundene Eigenkapitalien:

Wasserversorgung	Verpflichtung (+)	Fr.	8'336.41
Abwasserbeseitigung	Verpflichtung (+)	Fr.	86'206.28
Abfallbeseitigung	Verpflichtung (+)	Fr.	75'613.82

### 2.3 Neubewertung Finanzvermögen per 1.1.2016

Die Liegenschaften des Finanzvermögens wurden mit Einführung der neuen Rechnungslegung (HRM2) aufgrund der kantonalen Vorgaben neu bewertet. Aus dieser Neubewertung resultiert ein Saldo in der Höhe von Fr. 67'026.- (vgl. Übersicht Anhang A0.1 - Neubewertung Finanzvermögen Rekapitulation sowie Neubewertung übrige Bilanzpositionen). Dieser Aufwertungssaldo wurde per 1.1.2016 dem Konto Neubewertungsreserve zugewiesen. Die Einhaltung der Vorgaben zu den kantonalen Bewertungsrichtlinien wurden von der Revisionsstelle überprüft und für richtig befunden. Mit der Beschlussfassung der Jahresrechnung genehmigt die Gemeindeversammlung die Neubewertung des Finanzvermögens gemäss Angaben und Bilanzierung in der vorliegenden Rechnungsablage.

2.4 Die Revisionsstelle hat die vorliegende Jahresrechnung geprüft und beantragt dem Gemeinderat und der Gemeindeversammlung, diese zu genehmigen.

### 3 Antrag

Der Gemeinderat beantragt der Gemeindeversammlung die vorliegende Jahresrechnung 2016 der EG Erschwil zu beschliessen.

Erschwil, 12. Juni 2017

## EINWOHNERGEMEINDE ERSCHWIL

Susanne Koch  
Gemeindepräsidentin

Ruth Jeker  
Gemeindeschreiberin

# **Jahresrechnung - Finanzbericht**

## Übersicht Jahresrechnung

Finanzierung	Konten- definition	Gemeinde Total		Allgemeiner Haushalt		Spezialfinanzierungen Total	
		Jahresrechnung	Budget	Jahresrechnung	Budget	Jahresrechnung	Budget
+ Ertragsüberschuss	+ 9000	601'057.98	169'290.00	601'057.98	169'290.00	-	-
- Aufwandüberschuss	- 9001	0.00	0.00	0.00	0.00	-	-
+ Betriebsgewinne (Einlagen in Spezialfinanzierungen EK)	+3510, ohne 3510.10	96'706.87	2'112.00	-	-	96'706.87	2'112.00
- Betriebsverluste (Entnahmen aus Spezialfinanzierungen EK)	-4510, ohne 4510.10	0.00	0.00	-	-	-	-
+ Aufwand für Abschreibungen und Wertberichtigungen	+ 33, 364, 365, 366, 383, 387	268'293.00	303'650.00	237'806.00	244'860.00	30'487.00	58'790.00
+ Einlagen in Fonds und Spezialfinanzierungen	+ 350, +3511, +3510.10	28'614.10	15'210.00	0.00	0.00	28'614.10	15'210.00
- Entnahmen aus Fonds und Spezialfinanzierungen	- 450, - 4511, -4510.10	1'255.00	14'000.00	0.00	0.00	1'255.00	14'000.00
+ Einlagen in das Eigenkapital	+ 389	0.00	0.00	0.00	0.00	0.00	0.00
- Entnahmen aus dem Eigenkapital	- 489	0.00	0.00	0.00	0.00	0.00	0.00
<b>Selbstfinanzierung</b>		<b>993'416.95</b>	<b>476'262.00</b>	<b>838'863.98</b>	<b>414'150.00</b>	<b>154'552.97</b>	<b>62'112.00</b>
- Nettoinvestitionen Verwaltungsvermögen		237'167.25	479'500.00	333'868.70	330'500.00	-96'701.45	149'000.00
<b>Finanzierungsüberschuss (+), -fehlbetrag (-)</b>		<b>756'249.70</b>	<b>-3'238.00</b>	<b>504'995.28</b>	<b>83'650.00</b>	<b>251'254.42</b>	<b>-86'888.00</b>
<b>Selbstfinanzierungsgrad (in %)</b>		<b>418.87</b>	<b>99.32</b>	<b>251.26</b>	<b>125.31</b>	<b>N.A.</b>	<b>41.69</b>

**Selbstfinanzierung:** Summe der selbst erwirtschafteten Mittel. Die Selbstfinanzierung ist vergleichbar mit der Kenngrösse des Cashflows. Im Vergleich zum Cashflow erfolgt die Berechnung der Selbstfinanzierung nach einer vereinfachten Methode.

**Selbstfinanzierungsgrad:** Anteil der Nettoinvestitionen, welche aus eigenen Mitteln finanziert werden können. Mittelfristig sollte der Selbstfinanzierungsgrad im Durchschnitt gegen 100 % sein. Bei einem Wert von über 100 % können die Investitionen vollständig eigenfinanziert werden. Ein Selbstfinanzierungsgrad unter 100 % führt zu einer Neuverschuldung.

über 100 % sehr gut  
80 - 100 % gut  
50 - 80 % genügend  
0 - 50 % ungenügend  
< 0 % sehr schlecht



## Übersicht Jahresrechnung

Finanzierung - Spezialfinanzierungen	Konten- definition	Wasserversorgung	Abwasserbeseitigung		Abfallbeseitigung		Budget	
		Jahresrechnung	Budget	Jahresrechnung	Budget	Jahresrechnung		
+	Betriebsgewinne (Einlagen in Spezialfinanzierungen EK)	+3510, ohne 3510.10	85'219.52	0.00	6'322.91	0.00	5'164.44	2'112.00
-	Betriebsverluste (Entnahmen aus Spezialfinanzierungen EK)	-4510, ohne 4510.10	0.00	4'850.00	0.00	630.00	0.00	0.00
+	Aufwand für Abschreibungen und Wertberichtigungen	+ 33, 364, 365, 366, 383, 387	17'455.00	22'615.00	13'032.00	36'175.00	0.00	0.00
+	Einlagen in Fonds und Spezialfinanzierungen	+ 350, +3511, +3510.10	6'647.10	2'360.00	21'967.00	12'850.00	0.00	0.00
-	Entnahmen aus Fonds und Spezialfinanzierungen	- 450, - 4511, -4510.10	0.00	0.00	1'255.00	14'000.00	0.00	0.00
+	Einlagen in das Eigenkapital	+ 389	0.00	0.00	0.00	0.00	0.00	0.00
-	Entnahmen aus dem Eigenkapital	- 489	0.00	0.00	0.00	0.00	0.00	0.00
	<b>Selbstfinanzierung</b>		<b>109'321.62</b>	<b>20'125.00</b>	<b>40'066.91</b>	<b>34'395.00</b>	<b>5'164.44</b>	<b>2'112.00</b>
-	Nettoinvestitionen Verwaltungsvermögen		-17'403.04	60'000.00	-79'298.41	89'000.00	0.00	0.00
	<b>Finanzierungsüberschuss (+), -fehlbetrag (-)</b>		<b>126'724.66</b>	<b>-39'875.00</b>	<b>119'365.32</b>	<b>-54'605.00</b>	<b>5'164.44</b>	<b>2'112.00</b>
	<b>Selbstfinanzierungsgrad (in %)</b>		<b>N.A.</b>	<b>33.54</b>	<b>N.A.</b>	<b>38.65</b>	<b>0.00</b>	<b>0.00</b>

Funktionale Gliederung	Rechnung 2016		Budget 2016		Rechnung 2015	
	Aufwand	Ertrag	Aufwand	Ertrag	Aufwand	Ertrag
0 ALLGEMEINE VERWALTUNG Nettoergebnis	538'045.50	261'909.00 276'136.50	544'760	275'120 269'640	501'458.25	228'406.70 273'051.55
1 ÖFFENTLICHE ORDNUNG UND SICHERHEIT, VERTEIDIGUNG Nettoergebnis	128'918.02	40'429.10 88'488.92	78'952	29'400 49'552	84'732.00	36'463.05 48'268.95
2 BILDUNG Nettoergebnis	1'758'642.56	345'136.90 1'413'505.66	1'742'518	315'490 1'427'028	1'763'489.14	840'148.60 923'340.54
3 KULTUR, SPORT UND FREIZEIT, KIRCHE Nettoergebnis	12'593.55	1'550.00 11'043.55	13'600	13'600	20'068.55	20'068.55
4 GESUNDHEIT Nettoergebnis	89'424.20	89'424.20	178'860	178'860	198'878.38	198'878.38
5 SOZIALE SICHERHEIT Nettoergebnis	854'926.20	134'078.35 720'847.85	789'855	92'000 697'855	787'181.07	102'171.00 685'010.07
6 VERKEHR Nettoergebnis	238'019.45	4'065.75 233'953.70	164'502	164'502	183'763.75	225.40 183'538.35
7 UMWELTSCHUTZ UND RAUMORDNUNG Nettoergebnis	556'898.82	455'466.72 101'432.10	388'803	384'333 4'470	375'504.25	353'078.85 22'425.40
8 VOLKSWIRTSCHAFT Nettoergebnis	9'052.00 4'760.00	13'812.00	9'030 4'970	14'000	9'127.90 4'684.10	13'812.00
9 FINANZEN UND STEUERN Nettoergebnis	931'600.82 2'930'072.48	3'861'673.30	346'053 2'969'827	3'315'880	645'022.56 2'349'897.69	2'994'920.25
<b>Total Aufwand / Ertrag</b>	<b>5'118'121.12</b>	<b>5'118'121.12</b>	<b>4'256'933</b>	<b>4'426'223</b>	<b>4'569'225.85</b>	<b>4'569'225.85</b>
<b>Ertragsüberschuss / Aufwandüberschuss</b>			<b>169'290</b>			
<b>Total</b>	<b>5'118'121.12</b>	<b>5'118'121.12</b>	<b>4'426'223</b>	<b>4'426'223</b>	<b>4'569'225.85</b>	<b>4'569'225.85</b>

Gemeinde Total		Rechnung 2016	Budget 2016	Rechnung 2015
30	Personalaufwand	1'138'860.15	1'171'970	1'149'618.95
31	Sach- und übriger Betriebsaufwand	659'502.68	467'420	427'655.01
33	Abschreibungen Verwaltungsvermögen	265'293.00	288'900	434'937.75
35	Einlagen in Fonds und Spezialfinanzierungen	125'320.97	17'322	41'455.75
36	Transferaufwand	1'968'867.13	2'017'990	2'121'917.46
39	Interne Verrechnungen	273'997.11	206'331	163'958.20
	<b>Total Betrieblicher Aufwand</b>	<b>4'431'841.04</b>	<b>4'169'933</b>	<b>4'339'543.12</b>
40	Fiskalertrag	2'925'467.74	2'388'000	2'502'197.40
41	Regalien und Konzessionen	13'812.00	14'000	13'812.00
42	Entgelte	425'732.63	399'400	396'562.60
43	Verschiedene Erträge			
45	Entnahmen aus Fonds und Spezialfinanzierungen	1'255.00	19'480	8'614.80
46	Transferertrag	1'452'802.84	1'382'210	1'471'721.95
49	Interne Verrechnungen	273'997.11	204'533	163'657.70
	<b>Total Betrieblicher Ertrag</b>	<b>5'093'067.32</b>	<b>4'407'623</b>	<b>4'556'566.45</b>
	<b>Ergebnis aus betrieblicher Tätigkeit</b>	<b>661'226.28</b>	<b>237'690</b>	<b>217'023.33</b>
34	Finanzaufwand	85'222.10	87'000	81'465.85
44	Finanzertrag	25'053.80	18'600	12'659.40
	<b>Ergebnis aus Finanzierung</b>	<b>-60'168.30</b>	<b>-68'400</b>	<b>-68'806.45</b>
	<b>Operatives Ergebnis</b>	<b>601'057.98</b>	<b>169'290</b>	<b>148'216.88</b>
38	Ausserordentlicher Aufwand			
48	Ausserordentlicher Ertrag			
	<b>Ausserordentliches Ergebnis</b>			
	<b>Jahresergebnis Erfolgsrechnung</b>	<b>601'057.98</b>	<b>169'290</b>	<b>148'216.88</b>
	Ertragsüberschuss (+) / Aufwandüberschuss (-)			

Wasserversorgung		Rechnung 2016	Budget 2016	Rechnung 2015
30	Personalaufwand	4'508.20	4'530	4'357.80
31	Sach- und übriger Betriebsaufwand	30'196.75	29'300	12'047.20
33	Abschreibungen Verwaltungsvermögen	17'455.00	22'615	17'610.00
35	Einlagen in Fonds und Spezialfinanzierungen	6'647.10	2'360	
36	Transferaufwand	72'286.90	63'000	75'525.60
39	Interne Verrechnungen	8'313.16	8'045	10'654.85
	<b>Total Betrieblicher Aufwand</b>	<b>139'407.11</b>	<b>129'850</b>	<b>120'195.45</b>
40	Fiskalertrag			
41	Regalien und Konzessionen			
42	Entgelte	123'631.09	125'000	124'823.65
43	Verschiedene Erträge			
45	Entnahmen aus Fonds und Spezialfinanzierungen			
46	Transferertrag	25'995.54		
49	Interne Verrechnungen	75'000.00		
	<b>Total Betrieblicher Ertrag</b>	<b>224'626.63</b>	<b>125'000</b>	<b>124'823.65</b>
	<b>Ergebnis aus betrieblicher Tätigkeit</b>	<b>85'219.52</b>	<b>-4'850</b>	<b>4'628.20</b>
34	Finanzaufwand			
44	Finanzertrag			
	<b>Ergebnis aus Finanzierung</b>			
	<b>Operatives Ergebnis</b>	<b>85'219.52</b>	<b>-4'850</b>	<b>4'628.20</b>
38	Ausserordentlicher Aufwand			
48	Ausserordentlicher Ertrag			
	<b>Ausserordentliches Ergebnis</b>			
	<b>Jahresergebnis Erfolgsrechnung</b>	<b>85'219.52</b>	<b>-4'850</b>	<b>4'628.20</b>
	Ertragsüberschuss (+) / Aufwandüberschuss (-)			

Abwasserversorgung		Rechnung 2016	Budget 2016	Rechnung 2015
30	Personalaufwand	2'129.10	2'120	2'116.35
31	Sach- und übriger Betriebsaufwand	15'793.29	5'000	12'853.45
33	Abschreibungen Verwaltungsvermögen	13'032.00	22'175	30'480.05
35	Einlagen in Fonds und Spezialfinanzierungen	21'967.00	12'850	1'255.00
36	Transferaufwand	110'940.30	144'870	102'761.00
39	Interne Verrechnungen	10'103.10	8'918	11'148.65
	<b>Total Betrieblicher Aufwand</b>	<b>173'964.79</b>	<b>195'933</b>	<b>160'614.50</b>
40	Fiskalertrag			
41	Regalien und Konzessionen			
42	Entgelte	168'169.50	170'000	170'646.75
43	Verschiedene Erträge			
45	Entnahmen aus Fonds und Spezialfinanzierungen	1'255.00	14'000	8'614.80
46	Transferertrag			
49	Interne Verrechnungen	10'863.20	11'303	10'863.20
	<b>Total Betrieblicher Ertrag</b>	<b>180'287.70</b>	<b>195'303</b>	<b>190'124.75</b>
	<b>Ergebnis aus betrieblicher Tätigkeit</b>	<b>6'322.91</b>	<b>-630</b>	<b>29'510.25</b>
34	Finanzaufwand			
44	Finanzertrag			
	<b>Ergebnis aus Finanzierung</b>			
	<b>Operatives Ergebnis</b>	<b>6'322.91</b>	<b>-630</b>	<b>29'510.25</b>
38	Ausserordentlicher Aufwand			
48	Ausserordentlicher Ertrag			
	<b>Ausserordentliches Ergebnis</b>			
	<b>Jahresergebnis Erfolgsrechnung</b>	<b>6'322.91</b>	<b>-630</b>	<b>29'510.25</b>
	Ertragsüberschuss (+) / Aufwandüberschuss (-)			

Abfall		Rechnung 2016	Budget 2016	Rechnung 2015
30	Personalaufwand	2'129.10	2'120	2'116.35
31	Sach- und übriger Betriebsaufwand	25'477.55	39'500	22'704.25
33	Abschreibungen Verwaltungsvermögen			
35	Einlagen in Fonds und Spezialfinanzierungen			
36	Transferaufwand			
39	Interne Verrechnungen	3'220.30	3'618	2'009.85
	<b>Total Betrieblicher Aufwand</b>	<b>30'826.95</b>	<b>45'238</b>	<b>26'830.45</b>
40	Fiskalertrag			
41	Regalien und Konzessionen			
42	Entgelte	35'110.79	37'500	35'725.60
43	Verschiedene Erträge			
45	Entnahmen aus Fonds und Spezialfinanzierungen			
46	Transferertrag		9'000	
49	Interne Verrechnungen	880.60	850	804.85
	<b>Total Betrieblicher Ertrag</b>	<b>35'991.39</b>	<b>47'350</b>	<b>36'530.45</b>
	<b>Ergebnis aus betrieblicher Tätigkeit</b>	<b>5'164.44</b>	<b>2'112</b>	<b>9'700.00</b>
34	Finanzaufwand			
44	Finanzertrag			
	<b>Ergebnis aus Finanzierung</b>			
	<b>Operatives Ergebnis</b>	<b>5'164.44</b>	<b>2'112</b>	<b>9'700.00</b>
38	Ausserordentlicher Aufwand			
48	Ausserordentlicher Ertrag			
	<b>Ausserordentliches Ergebnis</b>			
	<b>Jahresergebnis Erfolgsrechnung</b>	<b>5'164.44</b>	<b>2'112</b>	<b>9'700.00</b>
	Ertragsüberschuss (+) / Aufwandüberschuss (-)			

Funktionale Gliederung		Rechnung 2016		Budget 2016		Rechnung 2015	
		Ausgaben	Einnahmen	Ausgaben	Einnahmen	Ausgaben	Einnahmen
0	ALLGEMEINE VERWALTUNG	0.00	0.00	0	0	0.00	0.00
1	ÖFFENTLICHE ORDNUNG UND SICHERHEIT, VERTEIDIGUNG	0.00	0.00	0	0	33'091.25	8'450.00
2	BILDUNG	0.00	0.00	0	0	0.00	10'300.00
3	KULTUR, SPORT UND FREIZEIT, KIRCHE	0.00	0.00	0	0	0.00	0.00
4	GESUNDHEIT	0.00	0.00	0	0	0.00	0.00
5	SOZIALE SICHERHEIT	0.00	0.00	0	0	0.00	0.00
6	VERKEHR	588'721.40	254'852.70	568'500	268'000	335'716.20	113'925.00
7	UMWELTSCHUTZ UND RAUMORDNUNG	234'891.15	331'592.60	415'000	236'000	213'153.15	24'580.00
8	VOLKSWIRTSCHAFT	0.00	0.00	0	0	0.00	0.00
<b>Total Ausgaben / Einnahmen</b>		<b>823'612.55</b>	<b>586'445.30</b>	<b>983'500</b>	<b>504'000</b>	<b>581'960.60</b>	<b>157'255.00</b>
<b>Einnahmenüberschuss / Nettoinvestitionen</b>			<b>237'167.25</b>		<b>479'500</b>		<b>424'705.60</b>
<b>Total</b>		<b>823'612.55</b>	<b>823'612.55</b>	<b>983'500</b>	<b>983'500</b>	<b>581'960.60</b>	<b>581'960.60</b>

Gemeinde Total		Rechnung 2016	Budget 2016	Rechnung 2015
<b>Investitionsausgaben</b>				
50	Sachanlagen	823'612.55	983'500	581'960.60
52	Immaterielle Anlagen	0.00	0	0.00
54	Darlehen	0.00	0	0.00
55	Beteiligungen und Grundkapitalien	0.00	0	0.00
56	Eigene Investitionsbeiträge	0.00	0	0.00
<b>Total Investitionsausgaben</b>		<b>823'612.55</b>	<b>983'500</b>	<b>581'960.60</b>
<b>Investitionseinnahmen</b>				
60	Übertragung von Sachanlagen in das Finanzvermögen	0.00	0	0.00
62	Abgang immaterielle Anlagen	0.00	0	0.00
63	Investitionsbeiträge für eigene Rechnung	586'445.30	504'000	157'255.00
64	Rückzahlung von Darlehen	0.00	0	0.00
65	Übertragung von Beteiligungen	0.00	0	0.00
66	Rückzahlung eigener Investitionsbeiträge	0.00	0	0.00
<b>Total Investitionseinnahmen</b>		<b>586'445.30</b>	<b>504'000</b>	<b>157'255.00</b>
<b>Investitionen im Verwaltungsvermögen</b>				
Total Investitionsausgaben		823'612.55	983'500	581'960.60
Total Investitionseinnahmen		586'445.30	504'000	157'255.00
592	Übertrag Einnahmenüberschuss in ER	25'995.54	0	33'594.15
<b>Nettoinvestitionen (-) / Einnahmenüberschuss (+)</b>		<b>-263'162.79</b>	<b>-479'500</b>	<b>-458'299.75</b>



**Bilanz**

<b>Aktiven</b>	<b>01.01.2016</b>	<b>Zunahme</b>	<b>Abnahme</b>	<b>31.12.2016</b>
<b>Finanzvermögen</b>				
100 Flüssige Mittel und kurzfristige Geldanlagen	663'047.07	11'294'385.25	10'846'938.94	1'110'493.38
101 Forderungen	939'542.20	6'447'616.15	6'096'637.55	1'290'520.80
102 Kurzfristige Finanzanlagen	10'000.00	0.00	0.00	10'000.00
104 Aktive Rechnungsabgrenzungen	399'934.12	372'599.16	399'934.12	372'599.16
106 Vorräte und angefangene Arbeiten	0.00	0.00	0.00	0.00
107 Finanzanlagen	1.00	199.00	0.00	200.00
108 Sachanlagen Finanzvermögen	16'322.00	65'778.00	0.00	82'100.00
109 Forderungen gegenüber Spezialfinanzierungen und Fonds im Fremdkapit	0.00	0.00	0.00	0.00
<b>Total Finanzvermögen</b>	<b>2'028'846.39</b>	<b>18'180'577.56</b>	<b>17'343'510.61</b>	<b>2'865'913.34</b>
<b>Verwaltungsvermögen</b>				
140 Sachanlagen Verwaltungsvermögen	4'727'151.05	2'860'209.39	2'862'339.60	4'725'020.84
142 Immaterielle Anlagen	0.00	0.00	0.00	0.00
144 Darlehen	0.00	0.00	0.00	0.00
145 Beteiligungen, Grundkapitalien	1.00	1'049.00	0.00	1'050.00
146 Investitionsbeiträge	54'002.00	0.00	3'000.00	51'002.00
<b>Total Verwaltungsvermögen</b>	<b>4'781'154.05</b>	<b>2'861'258.39</b>	<b>2'865'339.60</b>	<b>4'777'072.84</b>
<b>Total Aktiven</b>	<b>6'810'000.44</b>	<b>21'041'835.95</b>	<b>20'208'850.21</b>	<b>7'642'986.18</b>

**Bilanz**

<b>Passiven</b>		<b>01.01.2016</b>	<b>Zunahme</b>	<b>Abnahme</b>	<b>31.12.2016</b>
<b>Kurzfristiges Fremdkapital</b>					
200	Laufende Verbindlichkeiten	422'472.45	3'363'731.52	3'329'954.53	456'249.44
201	Kurzfristige Finanzverbindlichkeiten	0.00	300'000.00		300'000.00
204	Passive Rechnungsabgrenzungen	197'350.25	234'437.70	197'350.25	234'437.70
205	Kurzfristige Rückstellungen				0.00
<b>Total Kurzfristiges Fremdkapital</b>		<b>619'822.70</b>	<b>3'898'169.22</b>	<b>3'527'304.78</b>	<b>990'687.14</b>
<b>Langfristiges Fremdkapital</b>					
206	Langfristige Finanzverbindlichkeiten	5'800'000.00		300'000.00	5'500'000.00
208	Langfristige Rückstellungen				0.00
209	Verbindlichkeiten gegenüber Spezialfinanzierungen und Fonds im Fremdl	50'000.00			50'000.00
<b>Total Langfristiges Fremdkapital</b>		<b>5'850'000.00</b>	<b>0.00</b>	<b>300'000.00</b>	<b>5'550'000.00</b>
<b>Total Fremdkapital</b>		<b>6'469'822.70</b>	<b>3'898'169.22</b>	<b>3'827'304.78</b>	<b>6'540'687.14</b>
<b>Eigenkapital</b>					
290	Verpflichtungen / Vorschüsse gegenüber Spezialfinanzierungen	74'704.64	125'320.97	1'255.00	198'770.61
291	Fonds / Legate				
293	Vorfinanzierungen				
294	Reserven				
295	Aufwertungsreserve (Einführung HRM2)				
296	Neubewertungsreserve Finanzvermögen		67'026.00	30'028.65	36'997.35
298	Übriges Eigenkapital				
299	Bilanzüberschuss	265'473.10	601'057.98		866'531.08
<b>Total Eigenkapital</b>		<b>340'177.74</b>	<b>793'404.95</b>	<b>31'283.65</b>	<b>1'102'299.04</b>
<b>Total Passiven</b>		<b>6'810'000.44</b>	<b>4'691'574.17</b>	<b>3'858'588.43</b>	<b>7'642'986.18</b>

## Geldflussrechnung

<b>Geldflussrechnung - indirekte Methode</b>		<b>Konten/Sachgruppen</b>	<b>2015</b>	<b>2016</b>
<b>Betriebstätigkeit</b>				
	Jahresergebnis Erfolgsrechnung: Ertragsüberschuss (+), Aufwand	900 (+) oder (-)	0.00	601'057.98
+	Abschreibungen Verwaltungsvermögen	33 + 366 + 383 + 387	0.00	268'293.00
+/-	Abnahme / Zunahme Forderungen	Δ 101 - Δ 1011		-173'880.95
+/-	Abnahme / Zunahme Aktive Rechnungsabgrenzungen	Δ 1047		27'334.96
+/-	Abnahme / Zunahme Vorräte und angefangene Arbeiten	Δ 106	0.00	0.00
+/-	Wertberichtigungen Darlehen u. Beteiligungen VV	364 + 365	0.00	0.00
+/-	Wertberichtigungen / Marktwertanpassungen auf Finanzanlagen (	3440 / 4440 + 4441 + 4442	0.00	0.00
+/-	Verluste / Gewinne auf Finanzanlagen (realisiert)	3410 / 4410	0.00	0.00
+/-	Wertberichtigungen Sachanlagen FV (nicht realisiert)	3441 / 4443 + 4449	0.00	0.00
+/-	Verluste / Gewinne auf Sachanlagen FV (realisiert)	3411 / 4411	0.00	0.00
+/-	Zunahme / Abnahme Laufende Verbindlichkeiten	Δ 200 - Δ 2001		30'843.39
+/-	Zunahme / Abnahme Passive Rechnungsabgrenzungen	Δ 2047		37'087.45
+/-	Bildung / Auflösung Rückstellungen der Erfolgsrechnung	Δ 205 + Δ 208	0.00	0.00
+/-	Einlagen / Entnahmen Fonds/Spezialfinanzierungen FK	35 / 45	0.00	124'065.97
+/-	Einlagen / Entnahmen EK inkl. Abschreibung BfB (ohne Vorfinanz	389 / 489	0.00	0.00
+/-	Bildung / Auflösung Verbindlichkeiten SF FK ohne Einlage Schutz	Δ 209	0.00	0.00
-	Aktivierung Eigenleistungen	431	0.00	0.00
+/-	Bildung / Auflösung Vorfinanzierung	Δ 2930	0.00	0.00
<b>Geldfluss aus betrieblicher Tätigkeit (Cash Flow)</b>			<b>0.00</b>	<b>914'801.80</b>
<b>Investitionstätigkeit</b>				
-	Investitionsausgaben Verwaltungsvermögen	50 + 52 + 54 + 55 + 56	0.00	-823'612.55
-	Übertrag Einnahmenüberschuss in ER	592	0.00	25'995.54
+	Investitionseinnahmen Verwaltungsvermögen	60 + 62 + 63 + 64 + 65 + 66	0.00	560'449.76
=	Saldo der Investitionsrechnung (Nettoinvestitionen)		0.00	-263'162.79
+/-	Abnahme / Zunahme Aktive Rechnungsabgrenzungen IR	Δ 1046	0.00	0.00
+/-	Zunahme / Abnahme Passive Rechnungsabgrenzungen IR	Δ 2046	0.00	0.00
+	Aktivierte Eigenleistungen	431	0.00	0.00
<b>Geldfluss aus Investitionstätigkeit</b>			<b>0.00</b>	<b>-263'162.79</b>

<b>Finanzierungstätigkeit</b>				
+/-	Zunahme / Abnahme Kurzfristige Finanzverbindlichkeiten	Δ 201	0.00	0.00
+/-	Zunahme / Abnahme Langfristige Finanzverbindlichkeiten	Δ 206	0.00	0.00
+/-	Abnahme / Zunahme Finanzanlagen FV	Δ 102 + Δ 107		0.00
+/-	Marktwertanpassungen / Wertberichtigungen auf Finanzanlagen (	4440 + 4441 + 4442 / 3440	0.00	0.00
+/-	Gewinne / Verluste auf Finanzanlagen (realisiert)	4410 / 3410	0.00	0.00
+/-	Abnahme / Zunahme Sachanlagen FV	Δ 108 + 4896 - 3896 + 4390.01		0.00
+/-	Wertaufholungen / Wertberichtigungen Sachanlagen FV (nicht re:	4443 + 4449 / 3441	0.00	0.00
+/-	Gewinne / Verluste auf Sachanlagen FV (realisiert)	4411 / 3411		0.00
+/-	Abnahme / Zunahme Kontokorrente mit Dritten (Kontokorrentguth	Δ 1011		-38'177.60
+/-	Zunahme / Abnahme Kontokorrente mit Dritten (Kontokorrentschu	Δ 2001		-166'015.10
+/-	Zunahme / Abnahme Aufwertungsreserve / Neubewertungsreserv	295 / 296	0.00	
+/-	Abnahme / Zunahme Umgliederung in VV			
<b>Geldfluss aus Finanzierungstätigkeit</b>			<b>0.00</b>	<b>-204'192.70</b>
<b>Veränderung Flüssige Mittel (= Fonds)</b>			<b>0.00</b>	<b>447'446.31</b>
Stand flüssige Mittel per 1.1.				663'047.07
Stand flüssige Mittel per 31.12.				1'110'493.38
<b>Zunahme (+) / Abnahme (-) Flüssige Mittel</b>			<b>Δ 100</b>	<b>0.00</b>

Δ Differenz zwischen Bestand 31.12. und Bestand 1.1.

## Anhang

---

### Grundlagen und Grundsätze der Rechnungslegung

---

#### Angewandtes Regelwerk und Abweichungen

##### Rechtliche Grundlagen

Die **vorliegende Jahresrechnung** basiert auf dem Gemeindegesetz.

##### Regelwerk

Die Rechnungslegung orientiert sich an den Standards des Harmonisierten Rechnungslegungsmodell 2 für die Kantone und Gemeinden (HRM2).

##### Umsetzung HRM2 - Standards mit Wahlmöglichkeiten

Bei Standards (Fachempfehlungen) mit Wahlmöglichkeiten gilt folgendes:

Nr. 07: Steuererträge – Die Steuererträge werden nach dem Soll-Prinzip abgegrenzt. Das heisst, dass Ende Jahr alle Steuerguthaben für das betreffende Jahr verbucht sind, für die Rechnungen ausgestellt wurden. Das Soll-Prinzip entspricht nicht vollumfänglich dem Ansatz der periodengerechten Verbuchung, da keine Schätzungen zur Differenz der definitiv geschuldeten Steuern getätigt werden.

Nr. 10: Investitionsrechnung – Die Investitionsbeiträge von Dritten werden nach dem Nettoprinzip verbucht (Mindeststandard).

Nr. 12; Zusätzliche Abschreibungen sind in Ausnahmefällen (operativer Ertragsüberschuss und Selbstfinanzierung > 100%) zugelassen. Der Ausweis von zusätzlichen Abschreibungen erfolgt als ausserordentlicher Aufwand

Nr. 13: Konsolidierte Betrachtungsweise - Es findet keine Konsolidierung für Organisationen des dritten Konsolidierungskreises statt. Die Informationen werden im Beteiligungsspiegel ausgewiesen.

Nr. 19: Vorgehen beim Übergang zum HRM2 – Es ist - gemäss Mindeststandard beim Übergang - keine Neubewertung des Verwaltungsvermögens vorgenommen worden.

## Anhang

---

### Grundlagen und Grundsätze der Rechnungslegung

---

#### Rechnungslegungsgrundsätze und Bilanzierungs- und Bewertungsvorschriften

##### Rechnungslegungsgrundsätze

Die Rechnungslegung soll die **Vermögens-, Finanz- und Ertragslage den tatsächlichen Verhältnissen entsprechend** darstellen („True and Fair View“-Prinzip) und richtet sich nach den Grundsätzen der Verständlichkeit, der Wesentlichkeit, der Zuverlässigkeit, der Vergleichbarkeit, der Fortführung, der Stetigkeit, der Periodenabgrenzung und der Bruttodarstellung.

##### Bilanzierungsgrundsätze

Vermögenswerte werden bilanziert, wenn sie einen künftigen wirtschaftlichen Nutzen hervorbringen oder ihre Nutzung zur Erfüllung öffentlicher Aufgaben vorgesehen ist und ihr Wert verlässlich ermittelt werden kann. Verpflichtungen werden bilanziert, wenn deren Ursprung in einem Ereignis der Vergangenheit liegt, ihre Erfüllung sicher oder wahrscheinlich zu einem Mittelabfluss führen wird und ihr Wert verlässlich ermittelt werden kann.

Die Aktivierung von Anlagen des Verwaltungsvermögens unterliegen einer **Aktivierungsgrenze von Fr. 25'000.00**. Bei Rechnungsabgrenzungen beträgt die **Wesentlichkeitsgrenze** in der **Erfolgsrechnung Fr. 5'000.00** und in der **Investitionsrechnung Fr. 25'000.00**. Hingegen gilt bei Rückstellungen keine Wesentlichkeitsgrenze.

Die Wertberichtigungen auf Forderungen wurden einmalig zu Lasten der Neubewertungsreserven erhöht um 30'028.65.

##### Bewertungsgrundsätze

Positionen des Finanzvermögens werden zum Verkehrswert bilanziert. Positionen des Verwaltungsvermögens werden wie folgt bilanziert:

Die Bilanzierung erfolgt grundsätzlich zum Anschaffungswert abzüglich der Abschreibung oder, wenn tiefer liegend, zum Verkehrswert. Positionen des Verwaltungsvermögens, die durch Nutzung einem Wertverzehr unterliegen, werden planmässig je Anlagekategorie nach der festgelegten Nutzungsdauer abgeschrieben. Ist bei einer Position des Verwaltungsvermögens eine dauerhafte Wertminderung absehbar, wird deren bilanzierter Wert berichtigt.

Das Verwaltungsvermögen, welches per Einführungszeitpunkt von HRM2 übernommen wurde, wurde nicht neu bewertet und wird innert 18 Jahren linear abgeschrieben, die Spezialfinanzierung Wasser innert 11 Jahren linear und die Spezialfinanzierung Abwasser innert 15 Jahren linear.

## Anhang

## Neubewertung Bilanzpositionen im Finanzvermögen per 01.01.2016

Erstellungszeitpunkt Bewertung

01.01.2016

Bilanzübernahme per

01.01.2016

A0.1 Finanzvermögen Sachanlagen								
Konto-Nr.	HRM2 Sachgruppen Nr.	Bezeichnung	Fläche m2	GB-Nr.	Bestand HRM1 in Fr.	Wert aufgrund Neubewertung in Fr.	Saldo aus Neubewertung in Fr.	Neuwert Fr./m2
10800.01		Grundstück Buechenmatt	14'640.0	415	8'172.00	18'000.00	9'828.00	1.23
10800.01		Land unüberbaut, Wolstel	4'211.0	270	900.00	7'000.00	6'100.00	1.66
10800.01		Land unüberbaut, Söllacker	2'157.0	210	780.00	6'200.00	5'420.00	2.87
10800.01		Land unüberbaut, Söllacker	860.0	868	320.00	2'500.00	2'180.00	2.91
10800.01		Land unüberbaut, Lingenmätteli	232.0	198	100.00	800.00	700.00	3.45
10800.01		Land unüberbaut, Lingenmätteli	124.0	904	40.00	300.00	260.00	2.42
10800.01		Land unüberbaut, Lingenmätteli	773.0	905	310.00	2'400.00	2'090.00	3.10
10800.01		Land unüberbaut, Zu Mos	1'454.0	457	540.00	4'300.00	3'760.00	2.96
10800.01		Land unüberbaut, Mosacker beim Brühl	1'539.0	470	570.00	4'500.00	3'930.00	2.92
10800.01		Land unüberbaut,	1'523.0	471	560.00	4'400.00	3'840.00	2.89
10800.01		Land unüberbaut, Beim Brühl	1'165.0	472	430.00	3'400.00	2'970.00	2.92
10800.01		Land unüberbaut, Chapf	3'008.0	631	610.00	4'800.00	4'190.00	1.60
10800.01		Land unüberbaut, Chapf	7'215.0	635	2'030.00	16'200.00	14'170.00	2.25
10800.01		Land unüberbaut, Breitenried Ried	5'259.0	807	470.00	3'700.00	3'230.00	0.70
10800.01		Land unüberbaut, Lipertshollen	354.0	894	70.00	500.00	430.00	1.41
10800.01		Land unüberbaut, Leim	160.0	895	40.00	300.00	260.00	1.88
10800.01		Land unüberbaut, Söllacker	481.0	1085	190.00	1'400.00	1'210.00	2.91
10800.01		Land unüberbaut, Chalchofen	446.0	1265	130.00	1'000.00	870.00	2.24
10800.01		Land unüberbaut, Nider Ebnet	185.0	1273	60.00	400.00	340.00	2.16
<b>Saldo Neubewertungsreserve I</b>					<b>16'322.00</b>	<b>82'100.00</b>	<b>65'778.00</b>	







## Anhang

### A0.3 Anhänge ohne Inhalt

	Name der Anhänge	Laufendes Jahr	Vorjahr
A1	Finanzlagen/Wertschriften	gemäss Bilanz	<i>gemäss Bilanz</i>
A5	Ausgaben eigener Anlehensobligationen	keine	<i>keine</i>
A6	Rückstellungsspiegel	keine	<i>keine</i>
A8	Bürgschaften, Garantieverpflichtungen und Pfandbestellungen z.G. Dritter	keine	<i>keine</i>
A9	Verpflichtungen für Rückzahlungen von Bevorschussungen	keine	<i>keine</i>
A11	Sonderrechnungen	keine	<i>keine</i>
A12	Ergänzungen Sachgruppengliederung Leitgemeinde	keine	<i>keine</i>

Anlagespiegel 2016

Kategorien / Anlagen	Bilanzkonti	Anschaffungskosten					Kumulierte Abschreibungen									
		Stand 1.1.	Zugänge Abgänge	Umgliederung	Auflösung Vorfinanzierung	Stand 31.12.	Nutzungs dauer	Abschr. satz	Stand 1.1.	planm. Abschreibung	ausserplanm. Abschreibung	zusätzl. Abschreibung	Buchverlust	Wert berichtigung	Stand 31.12.	Buchwert
<b>Sachanlagen</b>		<b>4'679'152</b>	<b>263'163</b>	<b>0</b>	<b>0</b>	<b>4'942'315</b>			<b>0</b>	<b>262'627</b>	<b>0</b>	<b>0</b>	<b>0</b>	<b>0</b>	<b>262'627</b>	<b>4'679'688</b>
Gebäude, Hochbauten		1'959'001	0	0	0	1'959'001			0	108'833	0	0	0	0	108'833	1'850'168
Altes Verwaltungsvermögen		1'959'001	0	0	0	1'959'001			0	108'833	0	0	0	0	108'833	1'850'168
14660.00 Schützehaus altes VV	14660.01	20'000	0	0	0	20'000	18 Jahre	5.6%	0	1'111	0	0	0	0	1'111	18'889
14660.02 Kugelfänge	14660.02	1	0	0	0	1			0	0	0	0	0	0	0	1
14040.01 Schulhaus Kleinfeld altes...	14040.01	349'000	0	0	0	349'000	18 Jahre	5.6%	0	19'389	0	0	0	0	19'389	329'611
14642 Schulhaus Brühl altes VV	14040.01	1'100'000	0	0	0	1'100'000	18 Jahre	5.6%	0	61'111	0	0	0	0	61'111	1'038'889
14040.01 Feuerwehrmagazin	14040.01	490'000	0	0	0	490'000	18 Jahre	5.6%	0	27'222	0	0	0	0	27'222	462'778
Tiefbauten (Strassen, Plätze, Friedhof etc.)		1'652'284	238'318	0	0	1'890'601			0	96'918	0	0	0	0	96'918	1'793'683
Strassen, Plätze		27'284	238'318	0	0	265'601			0	6'640	0	0	0	0	6'640	258'961
14010.0002 Hofmattweg		0	0	0	0	0	40 Jahre	2.5%	0	0	0	0	0	0	0	0
14010.003 Brücke Kantonsstrasse Sa...	14010.01	0	145'678	0	0	145'678	40 Jahre	2.5%	0	3'642	0	0	0	0	3'642	142'036
14010.0005 Bergliweg	14010.01	0	19'880	0	0	19'880	40 Jahre	2.5%	0	497	0	0	0	0	497	19'383
14010.0001 Brühlweg	14010.01	27'284	72'760	0	0	100'043	40 Jahre	2.5%	0	2'501	0	0	0	0	2'501	97'542
Altes Verwaltungsvermögen		1'625'000	0	0	0	1'625'000			0	90'278	0	0	0	0	90'278	1'534'722
14010.01 Strassen altes VV	14030.01	1'485'000	0	0	0	1'485'000	18 Jahre	5.6%	0	82'500	0	0	0	0	82'500	1'402'500
14030.01 Friedhof altes VV	14030.01	140'000	0	0	0	140'000	18 Jahre	5.6%	0	7'778	0	0	0	0	7'778	132'222
Kanal- und Leitungsnetze, Gewässerverba...		997'867	-190'247	0	0	807'621			0	52'987	0	0	0	0	52'987	754'634
Kanalnetze		174'993	-153'373	0	0	21'621			0	432	0	0	0	0	432	21'189
14032.0001 Abwasserversorgung Brü...	14032.01	174'993	-153'373	0	0	21'621	50 Jahre	2.0%	0	432	0	0	0	0	432	21'189
Leitungsnetze		36'874	-36'874	0	0	0			0	0	0	0	0	0	0	0
14031.0001 Wasserversorgung Brühl ...	14031.01	36'874	-36'874	0	0	0	50 Jahre	2.0%	0	0	0	0	0	0	0	0
Altes Verwaltungsvermögen		786'000	0	0	0	786'000			0	52'555	0	0	0	0	52'555	733'445
14032.01 Tiefbauten Abwasserbeseit...	14032.01	189'000	0	0	0	189'000	15 Jahre	6.7%	0	12'600	0	0	0	0	12'600	176'400
14031.01 Tiefbauten Wasserversorgu...	14031.01	192'000	0	0	0	192'000	11 Jahre	9.1%	0	17'455	0	0	0	0	17'455	174'545
14020.01 öff. Gewässer	14020.01	405'000	0	0	0	405'000	18 Jahre	5.6%	0	22'500	0	0	0	0	22'500	382'500
Mobilien, Ausstattungen, Maschinen und a...		70'000	0	0	0	70'000			0	3'889	0	0	0	0	3'889	66'111
Altes Verwaltungsvermögen		70'000	0	0	0	70'000			0	3'889	0	0	0	0	3'889	66'111
14060.01 Mobilien FW altes VV	14060.01	28'908	0	0	0	28'908	18 Jahre	5.6%	0	1'606	0	0	0	0	1'606	27'302
14060.01 Mobilien Schule altes VV	14060.01	5'699	0	0	0	5'699	18 Jahre	5.6%	0	317	0	0	0	0	317	5'382
14060.01 Mobilien Verwaltung altes...	14060.01	35'393	0	0	0	35'393	18 Jahre	5.6%	0	1'966	0	0	0	0	1'966	33'427
Anlagen im Bau		0	215'092	0	0	215'092			0	0	0	0	0	0	0	215'092
Anlagen im Bau		0	215'092	0	0	215'092			0	0	0	0	0	0	0	215'092
14070.10 Anlage im Bau Strassen H...	14070.10	0	95'551	0	0	95'551			0	0	0	0	0	0	0	95'551
14071.30 Anlage im Bau Wasservers...	14071.30	0	45'467	0	0	45'467			0	0	0	0	0	0	0	45'467
14072.30 Anlage im Bau Abwasser ...	14072.30	0	74'074	0	0	74'074			0	0	0	0	0	0	0	74'074
<b>Total Sachanlagen</b>		<b>4'679'152</b>	<b>263'163</b>	<b>0</b>	<b>0</b>	<b>4'942'315</b>			<b>0</b>	<b>262'627</b>	<b>0</b>	<b>0</b>	<b>0</b>	<b>0</b>	<b>262'627</b>	<b>4'679'688</b>



Mandant: Gemeinde Erschwil

Anlagespiegel 2016

10800.01 GB-Nr. 472	10800.01	3'400	0	0	0	3'400			0	0	0	0	0	0	0	0	3'400
10800.01 GB-Nr. 631	10800.01	4'800	0	0	0	4'800			0	0	0	0	0	0	0	0	4'800
10800.01 GB-Nr. 635	10800.01	16'200	0	0	0	16'200			0	0	0	0	0	0	0	0	16'200
10800.01 GB-Nr. 807	10800.01	3'700	0	0	0	3'700			0	0	0	0	0	0	0	0	3'700
10800.01 GB-Nr. 894	10800.01	500	0	0	0	500			0	0	0	0	0	0	0	0	500
10800.01 GB-Nr. 895	10800.01	300	0	0	0	300			0	0	0	0	0	0	0	0	300
10800.01 GB-Nr. 1085	10800.01	1'400	0	0	0	1'400			0	0	0	0	0	0	0	0	1'400
10800.01 GB-Nr. 1265	10800.01	1'000	0	0	0	1'000			0	0	0	0	0	0	0	0	1'000
10800.01 GB-Nr. 1273	10800.01	400	0	0	0	400			0	0	0	0	0	0	0	0	400
<b>Total Finanzvermögen</b>		<b>82'300</b>	<b>0</b>	<b>0</b>	<b>0</b>	<b>82'300</b>			<b>0</b>	<b>0</b>	<b>0</b>	<b>0</b>	<b>0</b>	<b>0</b>	<b>0</b>	<b>0</b>	<b>82'300</b>

Kategorien / Anlagen	Bilanzkonti	Anschaffungskosten					Stand 31.12.	Nutzungs dauer	Abschr. satz	Kumulierte Abschreibungen						Stand 31.12.	Buchwert
		Stand 1.1.	Zugänge Abgänge	Umgliederung	Auflösung Vorfinanzierung	Stand 1.1.				planm. Abschreibung	ausserplanm. Abschreibung	zusätzl. Abschreibung	Buchverlust	Wert berichtigung			
<b>Grundstücke unüberbaut</b>		<b>68'000</b>	<b>0</b>	<b>0</b>	<b>0</b>	<b>68'000</b>			<b>0</b>	<b>3'777</b>	<b>0</b>	<b>0</b>	<b>0</b>	<b>0</b>	<b>0</b>	<b>3'777</b>	<b>64'223</b>
Grundstücke altes VV		68'000	0	0	0	68'000			0	3'777	0	0	0	0	0	3'777	64'223
14000.01 GB-Nr. 947 altes VV		0	0	0	0	0			0	0	0	0	0	0	0	0	0
14000.01 GB-Nr. 40 altes VV		0	0	0	0	0			0	0	0	0	0	0	0	0	0
14000.01 GB-Nr. 192 (FWM) altes VV	14000.01	18'239	0	0	0	18'239	18 Jahre	5.6%	0	1'013	0	0	0	0	0	1'013	17'226
14000.01 GB-Nr. 458 altes VV		0	0	0	0	0			0	0	0	0	0	0	0	0	0
14000.01 GB-Nr. 474 (Reserve SH) a...	14000.01	41'623	0	0	0	41'623	18 Jahre	5.6%	0	2'312	0	0	0	0	0	2'312	39'311
14000.01 GB-Nr. 610 altes VV		0	0	0	0	0			0	0	0	0	0	0	0	0	0
14000.01 GB-Nr. 690 altes VV		0	0	0	0	0			0	0	0	0	0	0	0	0	0
14000.01 GB-Nr. 1013 altes VV		0	0	0	0	0			0	0	0	0	0	0	0	0	0
14000.01 GB-Nr. 1035 (Gemeindepl...	14000.01	8'138	0	0	0	8'138	18 Jahre	5.6%	0	452	0	0	0	0	0	452	7'686
14000.01 GB-Nr. 1296 altes VV		0	0	0	0	0			0	0	0	0	0	0	0	0	0
14000.01 GB-Nr. 1297 altes VV		0	0	0	0	0			0	0	0	0	0	0	0	0	0
<b>Total Grundstücke unüberbaut</b>		<b>68'000</b>	<b>0</b>	<b>0</b>	<b>0</b>	<b>68'000</b>			<b>0</b>	<b>3'777</b>	<b>0</b>	<b>0</b>	<b>0</b>	<b>0</b>	<b>0</b>	<b>3'777</b>	<b>64'223</b>

## Anhang

### Liegenschaftsverzeichnis Finanzvermögen

#### A2.1 Liegenschaften Finanzvermögen

Soweit die Angaben direkt aus den Einzelheiten der Bilanz ersichtlich sind, kann auf den Ausweis verzichtet werden.

GB-Nr.	Ort	Bezeichnung	Zone	Fläche in Aaren	Bilanzwert
415	Erschwil	Buechenmatt	ausser. Zone	129.32	18'000.00
270	Erschwil	Wolstel	ausser. Zone	41.62	7'000.00
210	Erschwil	Sölacker	ausser. Zone	21.00	6'200.00
868	Erschwil	Sölacker	ausser. Zone	8.60	2'500.00
198	Erschwil	Lingenmätteli	ausser. Zone	2.36	800.00
904	Erschwil	Lingenmätteli	ausser. Zone	1.15	300.00
905	Erschwil	Lingenmätteli	ausser. Zone	7.39	2'400.00
457	Erschwil	Zu Mos	ausser. Zone	14.54	4'300.00
470	Erschwil	Mosacker beim Brühl /Sangacker	ausser. Zone	15.39	4'500.00
471	Erschwil	Nider Ebnet	ausser. Zone	15.23	4'400.00
472	Erschwil	beim Brühl	ausser. Zone	11.65	3'400.00
631	Erschwil	Chapf	ausser. Zone	30.24	4'800.00
635	Erschwil	Chapf	ausser. Zone	72.35	16'200.00
807	Erschwil	Breitenried	ausser. Zone	52.10	3'700.00
894	Erschwil	Lipertshollen	ausser. Zone	3.58	500.00
895	Erschwil	Leim	ausser. Zone	1.63	300.00
1085	Erschwil	Sölacker	ausser. Zone	4.73	1'400.00
1265	Erschwil	Chalchofen	ausser. Zone	4.33	1'000.00
1273	Erschwil	Nider Ebnet	ausser. Zone	1.85	400.00
<b>Total Bilanzwert</b>					<b>82'100.00</b>

## Anhang

### Beteiligungsspiegel

A3 Angaben über wesentliche Beteiligungen an Unternehmen und öffentlich-rechtlichen Institutionen (mind. > 10%)						
Name, Sitz	Rechtsform	Zweck, Tätigkeit	spezifische Risiken (Haftung, Nachschusspflicht, Solidarhaftung)	Anteil Gemeinde Laufendes Jahr	Anteil Gemeinde Vorjahr	Buchwert
privatrechtliche Unternehmen						
Hohe Winde AG	Aktiengesellschaft	Betrieb Skilift Hohe Winde Beinwil	keine Haftung	2 Aktien à Fr. 100.-	2 Aktien à Fr. 100.-	200.00
öffentlich-rechtliche Unternehmen						
KELSAG Liesberg	Aktiengesellschaft	Abfallentsorgung	Nachschusspflicht (Volliberisierung) 35 x 70.- = 2450.-	35 Namensaktien à Fr. 100.- / lib. Fr.30.-	35 Namensaktien à Fr. 100.- / lib. Fr.30.-	1'050.00
Zweckverbände						
Alterszentrum Bodenacker	Zweckverband	Alters- und Pflegeheim der Gemeinden: Bärschwil, Beinwil, Breitenbach, Büsserach, Erschwil, Fehren, Grindel, Himmelried, Kleinlützel, Meltingen	Betriebsdefizit	Zur Zeit selbstfinanzierend / nach Einwohnerzahl		34'000.00
ARA Zwingen	ZV interkantonale	Abwasserversorgung	Betriebsdefizit	Kostenanteil gem. Verteilschlüsse (Abwasseranfall) an Betriebskosten		1.00
Kreisschule Thierstein West	Zweckverband	Oberstufenschule der Gemeinden: Bärschwil, Beinwil, Breitenbach, Büsserach, Erschwil, Grindel, Kleinlützel	Betriebsdefizit	Kostenanteil gem. Einwohnerzahl bzw. Schülerzahl		
Lüsseltaler Wasserversorgung	Zweckverband	Wasserversorgung	Betriebsdefizit	Kostenverteiler gem. Wasserbezug		
Musikschule Laufental/Thierstein	Zweckverband	Musikschule	Betriebsdefizit	Kostenverteiler nach Schüler und Einwohnerzahl		
Soziale Dienste	Zweckverband	Sozialregion	Betriebsdefizit	nach Einwohnerzahl		
Zentrum Passwang	Zweckverband	Alters- und Pflegeheim der Laufentaler- und Thiersteiner Gemeinden.	Betriebsdefizit	Zur Zeit selbstfinanzierend / nach Einwohnerzahl		
öffentlich-rechtliche Verträge						
RZSO Thierstein	öffentlich-rechtlicher Vertrag	Zivilschutz-Organisation	Haftung im Verhältnis der Einwohner	Kostenverteiler nach Einwohnerschlässe		

## Anhang

### Brandversicherungswerte

A4	Brandversicherungswerte der Sachanlagen	Laufendes Jahr	Vorjahr
		Vers.Wert Fr.	Vers.Wert Fr.
	Finanzvermögen Immobilien	0	0
	Verwaltungsvermögen Mobilien	1'340'000	1'340'000
	Verwaltungsvermögen Immobilien	13'221'510	12'340'720
	<b>Gesamtbetrag Brandversicherungswerte</b>	<b>14'561'510</b>	<b>13'680'720</b>



## Anhang

### Eigenkapitalnachweis

<b>A7 Eigenkapitalnachweis inkl. Werke</b>						
Bezeichnung	Konto	Bestand 1.1.	Einlagen	Entnahmen	Jahresergebnis	Bestand per 31.12.
Wasserversorgung SF	29001.01	-76'883.11	85'219.52	0.00		8'336.41
Werterhalt SF	29001.02	0.00	6'647.10	0.00		6'647.10
Abwasserbeseitigung SF	29002.01	79'883.37	6'322.91	0.00		86'206.28
Werterhalt SF	29002.02	1'255.00	21'967.00	1'255.00		21'967.00
Abfallbeseitigung SF	29003.01	70'449.38	5'164.44	0.00		75'613.82
Neubewertungsreserve	29600.01	0.00	67'026.00	30'028.65		36'997.35
Bilanzüberschuss	29990.01	265'473.10		0.00	601'057.98	866'531.08
<b>Total</b>						<b>1'102'299.04</b>

## Anhang

### Ausweis Bestimmung Werterhalt

A7.1 Ausweis Wiederbeschaffungswert und Bestimmung Pflichteinlage Werterhalt Abwasserbeseitigung							
Anlagekategorie	Wiederbeschaffungswert 1.1.	Zuwachs	Wiederbeschaffungswert 31.12.	betriebswirtschaftliche Abschreibungen bzw. Werterhalt	Pflichteinlage Werterhalt SOLL vor Abschreibung	vorgenommene Abschreibungen	Betrag in Fr.
							Pflichteinlage Werterhalt IST
Kanäle	11'140'000	59'670	11'199'670	0.3125%	34'999	13'032	21'967
Sonderbauwerke			0	0.5000%			0
Kläranlage			0	0.7500%			0

A7.2 Ausweis Wiederbeschaffungswert und Bestimmung Pflichteinlage Werterhalt Wasserversorgung							
Anlagekategorie	Wiederbeschaffungswert 1.1.	Zuwachs	Wiederbeschaffungswert 31.12.	betriebswirtschaftliche Abschreibungen bzw. Werterhalt	Pflichteinlage Werterhalt SOLL vor Abschreibung	vorgenommene Abschreibungen	Betrag in Fr.
							Pflichteinlage Werterhalt IST
Wasserfassungen				0.5000%	0		0
Reservoir				0.3750%	0	0	0
Pumpwerke	0	0	0	0.5000%	0	0	0
Wasseraufbereitung	0	0	0	0.7500%	0	0	0
Leitungsnetz/Hydranten	7'657'000	55'680	7'712'680	0.3125%	24'102	17'455	6'647
Messtechnik	0	0	0	1.2500%	0	0	0

## Anhang

### Leasing

A10 Nicht bilanzierte Leasingverpflichtungen (Aufwand Erfolgsrechnung)			Leasingverpflichtung	
			Laufendes Jahr	Vorjahr
Firma	Leasinggut	Leasingdauer	Fr.	Fr.
Sharp Electronics Schweiz AG, Rüschikon	1 Fotokopierer Verwaltung	bis 31.01.2019	5'507	8'151
Sharp Electronics Schweiz AG, Rüschikon	1 Fotokopierer Schule	bis 30.06.2021	8'398	966
<b>Gesamtbetrag</b>			<b>13'905</b>	<b>9'117</b>

**Anhang****Nachtragskreditkontrolle ER**

Finanzkompetenzen gemäss GO:

Gemeindepräsident bis:

e: Fr. 0 / w: Fr. 0

Gemeinderat bis:

e: Fr. 30'000 / w: Fr. 15'000

Gemeindeversammlung ab:

e: Fr. 30'000 / w: Fr. 15'000

( nach § 150 Abs. 1 lit. o GG )

Es sind sämtliche Nachtragskredite unabhängig von der Finanzkompetenz in der Liste zu führen. Gegenüber der Gemeindeversammlung sind mindestens die Überschreitungen nach den Finanzkompetenzen Gemeinderat und Gemeindeversammlung offen zu legen.

L-Nr.	Konto	Bezeichnung	Budgetkredit	Jahresrechnung	Überschreitung	Begründung	Nachtragskredit	o/d	e/w	Kompetenz	Datum Genehmigung
<b>A13 Kreditüberschreitungen / Nachtragskredite der Erfolgsrechnung</b>											
<b>0 - ALLGEMEINE VERWALTUNG</b>											
1	0110.3010.00	Löhne Verw.- und Betriebspers.	0.00	1'437.50	1'437.50	DGO-Anpassung	1'437.50	o	w	gebunden	12.06.2017
2	0110.3132.01	Honorar externe Berater / Rechnungsprüfung	7'000.00	15'994.00	8'994.00	mehr Aufwand Rechnungsprüfung durch HRM2	8'994.00	o	e	GR	12.06.2017
3	0110.3990.99	Interne Verrechnung Sozialleistungen	212.00	213.30	1.30	Position zu tief budgetiert	1.30	o	w	gebunden	12.06.2017
4	0120.3102.00	Drucksachen, Publikationen	0.00	308.70	308.70	Position zu tief budgetiert	308.70	o	e	GR	12.06.2017
5	0120.3132.00	Honorare externe Berater, Gutachter, Fachexperten / Anwaltskosten / Rechtsgeschäfte	0.00	650.00	650.00	Position zu tief budgetiert	650.00	o	e	GR	12.06.2017
6	0120.3199.01	Übriger Sachaufwand	500.00	1'320.20	820.20	Position zu tief budgetiert	820.20	o	e	GR	12.06.2017
7	0220.3000.00	Entschädigung, Tag- und Sitzungsgelder an Behörden und Kommissionen	4'000.00	5'345.00	1'345.00	DGO	1'345.00	o	w	gebunden	12.06.2017
8	0220.3010.00	Löhne Verwaltungs- und Betriebspersonal	142'700.00	146'651.90	3'951.90	DGO	3'951.90	o	w	gebunden	12.06.2017
9	0220.3090.00	Aus- und Weiterbildungskosten des Personals	0.00	90.00	90.00	Position zu tief budgetiert	90.00	o	e	GR	12.06.2017
10	0220.3099.00	Übriger Personalaufwand	0.00	78.70	78.70	DGO	78.70	o	e	GR	12.06.2017
11	0220.3102.00	Drucksachen, Publikationen	1'500.00	4'424.15	2'924.15	Position zu tief budgetiert	2'924.15	o	e	GR	12.06.2017
12	0220.3113.00	Anschaffung Hardware	5'000.00	7'189.35	2'189.35	Neuanschaffung PC inkl. Monitor	2'189.35	o	e	GR	12.06.2017
13	0220.3130.05	Porti, Versandspesen	5'000.00	5'127.65	127.65	Position zu tief budgetiert	127.65	o	e	GR	12.06.2017
14	0220.3130.07	Internetgebühren	0.00	658.45	658.45	neues Kto. Nach HRM2	658.45	o	e	GR	12.06.2017
15	0220.3150.00	Unterhalt Büromaschinen und - geräte	500.00	803.80	303.80	Position zu tief budgetiert	303.80	o	e	GR	12.06.2017
16	0220.3153.00	Informatik-Unterhalt Hardware	0.00	725.00	725.00	neues Kto. Nach HRM2	725.00	o	e	GR	12.06.2017
17	0220.3158.00	Unterhalt Software	0.00	685.80	685.80	neues Kto. Nach HRM2	685.80	o	e	GR	12.06.2017
18	0220.3300.25	planmässige Abschreibungen altes VV	0.00	1'966.00	1'966.00	Aufteilung Mobilien nach HRM2	1'966.00	o	w	gebunden	12.06.2017
19	0220.3611.00	Entschädigung an Kanton	23'000.00	26'259.50	3'259.50	Position zu tief budgetiert	3'259.50	o	e	GR	12.06.2017
20	0222.3010.00	Löhne Sekretariat Baukommission	3'800.00	4'460.40	660.40	DGO	660.40	o	w	gebunden	12.06.2017

21	0222.3100.00	Büromaterial, Drucksachen	300.00	425.80	125.80	Position zu tief budgetiert	125.80	o	e	GR	12.06.2017
22	0222.3110.00	Anschaffungen Mobilien	0.00	680.00	680.00	Anschaffung Archiv Baumappen	680.00	o	e	GR	12.06.2017
23	0222.3132.00	Honorare externe Berater, Gutachter, Fachexperten etc.	4'000.00	4'390.70	390.70	Position zu tief budgetiert	390.70	o	e	GR	12.06.2017
24	0222.3132.01	Honorar externe Bauverwaltung	1'000.00	1'274.85	274.85	Position zu tief budgetiert	274.85	o	e	GR	12.06.2017
25	0222.3990.99	Interne Verrechnung Sozialleistungen	531.00	602.70	71.70	Position zu tief budgetiert	71.70	o	w	gebunden	12.06.2017
26	0228.3055.00	AG-Beiträge an Krankentaggeldversicherungen	4'400.00	7'125.35	2'725.35	Position zu tief budgetiert	2'725.35	o	w	gebunden	12.06.2017
27	0290.3010.00	Löhne Verwaltungsliegenschaften	8'500.00	11'280.00	2'780.00	DGO	2'780.00	o	w	gebunden	12.06.2017
28	0290.3111.00	Anschaffung Apparate, Maschinen, Geräte, Fahrzeuge, Werkzeuge	500.00	1'200.00	700.00	Position zu tief budgetiert	700.00	o	e	GR	12.06.2017
29	0290.3151.00	Unterhalt Apparate, Maschinen, Geräte, Fahrzeuge, Werkzeuge	500.00	2'531.40	2'031.40	Position zu tief budgetiert	2'031.40	o	e	GR	12.06.2017
30	0290.3300.25	Planmässige Abschreibungen altes VV	0.00	19'389.00	19'389.00	Aufteilung Hochbau nach HRM2	19'389.00	o	w	gebunden	12.06.2017
31	0290.3900.00	Interne Verrechnung von Material- und Warenbezügen	0.00	1'057.45	1'057.45	neues Kto. Nach HRM2	1'057.45	o	w	gebunden	12.06.2017
32	0290.3930.00	Interne Verrechnung von Betriebskosten	0.00	482.20	482.20	neues Kto. Nach HRM2	482.20	o	w	gebunden	12.06.2017
<b>1 - ÖFFENTLICHE ORDNUNG UND SICHERHEIT, VERTEIDIGUNG</b>											
33	1500.3090.00	Aus- und Weiterbildung des Personals	0.00	657.05	657.05	Position zu tief budgetiert	657.05	o	e	GR	12.06.2017
34	1500.3099.01	ärztliche Untersuchung Atemschutz	700.00	1'695.00	995.00	Position zu tief budgetiert	995.00	o	e	gebunden	12.06.2017
35	1500.3101.00	Betriebs-, Verbrauchsmaterial	800.00	1'822.70	1'022.70	Position zu tief budgetiert	1'022.70	o	e	GR	12.06.2017
36	1500.3102.00	Drucksachen, Publikationen	300.00	370.60	70.60	Position zu tief budgetiert	70.60	o	e	GR	12.06.2017
37	1500.3112.00	Anschaffung Kleider, Wäsche Kommunikationskosten (Telefon, Funkgebühren, Alarmierung)	0.00	6'747.15	6'747.15	neues Kto. Nach HRM2	6'747.15	o	e	GR	12.06.2017
38	1500.3130.01	Mitglieder- und Verbandsbeiträge	1'600.00	3'060.00	1'460.00	Position zu tief budgetiert	1'460.00	o	e	GR	12.06.2017
39	1500.3130.03	Sachversicherungsprämien	0.00	210.80	210.80	neues Kto. Nach HRM2	210.80	o	e	GR	12.06.2017
40	1500.3134.00	Sachversicherungsprämien	1'200.00	2'744.05	1'544.05	Position zu tief budgetiert	1'544.05	o	e	GR	12.06.2017
41	1500.3144.00	Unterhalt Hochbauten, Gebäude	500.00	12'751.65	12'251.65	div. Reparaturen und Belag vor FW-Magazin	12'251.65	o	e	GR	12.06.2017
42	1500.3170.00	Reisekosten und Spesen	0.00	29.40	29.40	Position zu tief budgetiert	29.40	o	e	GR	12.06.2017
43	1500.3300.25	Planmässige Abschreibungen altes VV	0.00	29'841.00	29'841.00	Aufteilung Hochbau nach HRM2	29'841.00	o	w	gebunden	12.06.2017
44	1500.3636.00	Unterstützung Sanität	180.00	181.80	1.80	Position zu tief budgetiert	1.80	o	e	GR	12.06.2017
45	1500.3990.02	Löschwasserversorgung	0.00	15'000.00	15'000.00	neue Rechnungslegung gem. HRM2	15'000.00	o	w	GV	04.07.2017
46	1610.3300.25	planmässige Abschreibungen altes VV	0.00	1'111.00	1'111.00	Aufteilung Hochbau nach HRM2	1'111.00	o	w	gebunden	12.06.2017
47	1620.3134.00	Sachversicherungsprämien	150.00	155.40	5.40	Position zu tief budgetiert	5.40	o	e	GR	12.06.2017
48	1620.3144.00	Unterhalt Hochbauten, Gebäude	1'000.00	1'569.92	569.92	Position zu tief budgetiert	569.92	o	e	GR	12.06.2017
49	1620.3612.01	Entschädigung Reg. Führungsstab	1'000.00	1'797.50	797.50	Position zu tief budgetiert	797.50	o	e	GR	12.06.2017
<b>2 - BILDUNG</b>											
50	2110.3020.00	Löhne Lehrpersonen	117'800.00	124'645.90	6'845.90	DGO-Anpassung	6'845.90	o	w	gebunden	12.06.2017

51	2110.3020.01	Löhne Lehrpersonen (Stellvertretungen)	3'000.00	9'554.60	6'554.60	Krankheitsausfälle	6'554.60	o	e	gebunden	12.06.2017
52	2110.3104.00	Lehrmittel	0.00	203.00	203.00	Position zu tief budgetiert	203.00	o	e	GR	12.06.2017
53	2110.3130.00	Telefongebühren, Internet	0.00	340.90	340.90	neue Verbuchung unter KG	340.90	o	w	GR	12.06.2017
54	2120.3020.01	Löhne Lehrpersonen (Stellvertretungen)	12'000.00	18'531.00	6'531.00	Krankheitsausfälle	6'531.00	o	e	gebunden	12.06.2017
55	2120.3020.02	Löhne IT-Support	0.00	5'345.20	5'345.20	neues Kto. Nach HRM2	5'345.20	o	e	GR	12.06.2017
56	2120.3102.00	Kopien/Drucksachen	0.00	2'645.20	2'645.20	neues Kto. Nach HRM2	2'645.20	o	w	GR	12.06.2017
57	2120.3104.02	Schulmaterial	16'500.00	16'556.40	56.40	Position zu tief budgetiert	56.40	o	e	GR	12.06.2017
58	2120.3110.00	Anschaffung Büromöbel und - geräte	15'600.00	15'695.15	95.15	Position zu tief budgetiert	95.15	o	e	GR	12.06.2017
59	2120.3130.01	Telefongebühren, Internet	0.00	673.40	673.40	neue Verbuchung unter Schule	673.40	o	e	GR	12.06.2017
60	2120.3130.03	Internet/TV-Gebühren	0.00	1'388.50	1'388.50	neue Verbuchung unter Schule	1'388.50	o	e	GR	12.06.2017
61	2120.3132.00	Honorar Dolmetscher	300.00	636.00	336.00	Position zu tief budgetiert	336.00	o	e	GR	12.06.2017
62	2120.3150.00	Unterhalt Büromöbel und -geräte	700.00	1'060.35	360.35	Position zu tief budgetiert	360.35	o	e	GR	12.06.2017
63	2120.3158.00	Unterhalt Software	0.00	4'791.05	4'791.05	WLAN Projekt Brühl, div. Support	4'791.05	o	e	GR	12.06.2017
64	2120.3300.25	planmässige Abschreibungen altes VV	0.00	317.00	317.00	Aufteilung Mobilien nach HRM2	317.00	o	w	gebunden	12.06.2017
65	2120.3612.02	Logopädieunterricht	1'000.00	17'390.20	16'390.20	Beitrag 2015 und 2016, neues Abkommen mit Breitenbach	16'390.20	o	w	gebunden	12.06.2017
66	2130.3611.00	Entschädigungen an progymnasialer Unterricht	128'000.00	148'500.00	20'500.00	höhere Kosten als budgetiert / Verteilerschlüssel	20'500.00	o	w	gebunden	12.06.2017
67	2170.3010.00	Löhne Verwaltungs- und Betriebspersonals	63'000.00	63'832.30	832.30	DGO	832.30	o	w	gebunden	12.06.2017
68	2170.3101.00	Betriebs-, Verbrauchsmaterial	3'000.00	3'537.00	537.00	Position zu tief budgetiert	537.00	o	e	GR	12.06.2017
69	2170.3111.00	Anschaffung Apparate, Maschinen, Geräte, Fahrzeuge, Werkzeuge	4'000.00	4'143.80	143.80	Position zu tief budgetiert	143.80	o	e	GR	12.06.2017
70	2170.3120.01	Entsorgungsgebühren	1'200.00	2'981.90	1'781.90	Brutto / früher Einnahmen über Aufwand verrechnet	1'781.90	o	e	GR	12.06.2017
71	2170.3144.00	Unterhalt Hochbauten, Gebäude	15'000.00	17'633.30	2'633.30	Aussenrollladen Dachfenster und Sicherheitsprüfung	2'633.30	o	e	GR	12.06.2017
72	2170.3151.00	Unterhalt Apparate, Maschinen, Geräte, Fahrzeuge, Werkzeuge	1'000.00	3'021.05	2'021.05	Revision Feuerlöscher / div. Unterhalt	2'021.05	o	e	GR	12.06.2017
73	2170.3300.25	Planmässige Abschreibungen altes VV	0.00	63'423.00	63'423.00	Aufteilung Hochbau nach HRM2	63'423.00	o	w	gebunden	12.06.2017
74	2170.3990.00	Interne Verrechnung von Betriebs- und Verwaltungskosten	0.00	1'928.75	1'928.75	neues Kto. Nach HRM2	1'928.75	o	w	gebunden	12.06.2017
75	2192.3637.00	Schülertransport	8'100.00	9'074.40	974.40	Position zu tief budgetiert	974.40	o	e	GR	12.06.2017
76	2203.3612.00	Heilp. Sonderschule, Entschädigung	72'000.00	72'050.00	50.00	Position zu tief budgetiert	50.00	o	e	gebunden	12.06.2017
<b>3 - KULTUR, SPORT UND FREIZEIT, KIRCHE</b>											
77	3290.3105.00	Verpflegung/Lebensmittel Anlässe	0.00	2'229.75	2'229.75	neues Kto. Nach HRM2	2'229.75	o	e	GR	12.06.2017
78	3290.3130.01	Dorfanlässe /Banntag/Bundesfeier	0.00	1'998.40	1'998.40	neues Kto. Nach HRM2	1'998.40	o	e	GR	12.06.2017
79	3424.3300.25	planmässige Abschreibungen altes VV	0.00	452.00	452.00	Aufteilung Tiefbau nach HRM2	452.00	o	w	gebunden	12.06.2017
<b>4 - GESUNDEIT</b>											

80	4120.3300.25	planmässige Abschreibungen altes VV	0.00	1'889.00	1'889.00	Abschreibungen AZB	1'889.00	o	w	gebunden	12.06.2017
81	4120.3632.00	Pflegekostenbeitrag	50'400.00	54'591.10	4'191.10	höhere Kosten als budgetiert	4'191.10	o	e	gebunden	12.06.2017
82	4310.3636.01	Beiträge an Suchthilfe	15'300.00	15'317.00	17.00	Position zu tief budgetiert	17.00	o	e	gebunden	12.06.2017
83	4330.3010.00	Löhne Verwaltungs- und Betriebspersonal	3'500.00	3'548.85	48.85	DGO	48.85	o	w	gebunden	12.06.2017
84	4330.3090.00	Aus- und Weiterbildung des Personals	0.00	100.00	100.00	Position zu tief budgetiert	100.00	o	e	GR	12.06.2017
85	4330.3990.99	Interne Verrechnung Sozialleistungen	200.00	266.30	66.30	Position zu tief budgetiert	66.30	o	w	gebunden	12.06.2017
<b>5 - SOZIALE SICHERHEIT</b>											
86	5220.3611.00	Verwaltungskosten EL IV	3'600.00	3'930.75	330.75	höhere Kosten als budgetiert	330.75	o	w	gebunden	12.06.2017
87	5220.3631.00	Ergänzungsleistungen IV	93'600.00	114'233.05	20'633.05	höhere Kosten als budgetiert	20'633.05	o	w	gebunden	12.06.2017
88	5320.3611.00	Verwaltungskosten EL AHV	5'400.00	6'814.85	1'414.85	höhere Kosten als budgetiert	1'414.85	o	w	gebunden	12.06.2017
89	5320.3631.00	Ergänzungsleistungen zur AHV	117'000.00	136'886.45	19'886.45	höhere Kosten als budgetiert	19'886.45	o	w	gebunden	12.06.2017
90	5720.3632.00	Sozialhilfe, Lastenausgleich	361'800.00	366'503.90	4'703.90	höhere Kosten als budgetiert	4'703.90	o	w	gebunden	12.06.2017
91	5721.3636.01	Beiträge Ehe- und Lebensberatung	1'170.00	1'171.30	1.30	Position zu tief budgetiert	1.30	o	w	gebunden	12.06.2017
92	5730.3000.00	Entschädigungen, Tag- und Sitzungsgelder Asylwesen	2'500.00	3'227.50	727.50	Position zu tief budgetiert	727.50	o	e	GR	12.06.2017
93	5730.3170.00	Reisekosten und Spesen	0.00	195.50	195.50	Position zu tief budgetiert	195.50	o	e	GR	12.06.2017
94	5730.3637.00	Beiträge an Asylbewerber	90'000.00	110'761.25	20'761.25	Position zu tief budgetiert / Betrag wird zurückerstattet vom Kanton	20'761.25	o	e	gebunden	12.06.2017
<b>6 - VERKEHR</b>											
95	6130.3141.00	Strassenunterhalt	0.00	4'456.10	4'456.10	neues Kto. Nach HRM2	4'456.10	o	w	GR	12.06.2017
96	6130.3300.00	Planmässige Abschreibungen VV	0.00	3'642.00	3'642.00	Aufteilung Tiefbau nach HRM2	3'642.00	o	w	gebunden	12.06.2017
97	6150.3010.00	Löhne des Verwaltungs- und Betriebspersonals	17'000.00	18'116.80	1'116.80	DGO	1'116.80	o	w	gebunden	12.06.2017
98	6150.3137.01	MFK-Prämie	0.00	63.00	63.00	neues Kto. Nach HRM2	63.00	o	w	gebunden	12.06.2017
99	6150.3141.02	Unterhalt Strassenbeleuchtung	2'000.00	6'377.95	4'377.95	Position zu tief budgetiert	4'377.95	o	e	GR	12.06.2017
100	6150.3141.20	Strassenreinigung	0.00	2'424.60	2'424.60	Position zu tief budgetiert	2'424.60	o	e	GR	12.06.2017
101	6150.3150.00	Unterhalt Büromöbel und - geräte	0.00	88.25	88.25	Position zu tief budgetiert	88.25	o	e	GR	12.06.2017
102	6150.3151.00	Unterhalt Apparate, Maschinen, Geräte, Fahrzeuge, Werkzeuge	2'000.00	4'821.85	2'821.85	Position zu tief budgetiert	2'821.85	o	e	GR	12.06.2017
103	6150.3300.25	planmässige Abschreibungen altes VV	0.00	82'500.00	82'500.00	Aufteilung Tiefbau nach HRM2	82'500.00	o	w	gebunden	12.06.2017
104	6152.3010.00	Löhne Verwaltungs- und Betriebspersonal	10'000.00	17'399.70	7'399.70	harter Winter mit viel Glatteis im Dezember	7'399.70	o	w	gebunden	12.06.2017
105	6152.3151.00	Unterhalt Apparate, Maschinen, Geräte, Fahrzeuge	0.00	441.00	441.00	Position zu tief budgetiert	441.00	o	e	GR	12.06.2017
<b>7 - UMWELTSCHUTZ UND RAUMORDNUNG</b>											
106	7100.3990.00	Beiträge an SF Wasserversorgung	0.00	60'000.00	60'000.00	einmalige Einlage in SF Wasserversorgung zur Sanierung des Bilanzfehlbetrages	60'000.00	o	e	GV	04.07.2017
107	7101.3010.00	Löhne Verwaltungs- und Betriebspersonals	4'230.00	4'258.20	28.20	DGO	28.20	o	w	gebunden	12.06.2017

108	7101.3110.00	Anschaffung Büromöbel und - geräte	300.00	379.00	79.00	Laptop für Überwachung Wasserbezug	79.00	o	e	GR	12.06.2017
109	7101.3111.02	Wasserzähler	0.00	1'776.50	1'776.50	Position zu tief budgetiert	1'776.50	o	e	GR	12.06.2017
110	7101.3143.03	Unterhalt Dorfbrunnen	0.00	3'220.00	3'220.00	neues Kto. Nach HRM2	3'220.00	o	e	GR	12.06.2017
111	7101.3181.00	Tatsächliche Forderungsverluste	0.00	289.40	289.40	Position zu tief budgetiert	289.40	o	e	GR	12.06.2017
112	7101.3300.25	Planmässige Abschreibungen altes VV	0.00	17'455.00	17'455.00	neues Kto. Nach HRM2	17'455.00	o	w	gebunden	12.06.2017
113	7101.3510.10	Einlage Werterhalt	2'360.00	6'647.10	4'287.10	Position zu tief budgetiert	4'287.10	o	e	gebunden	12.06.2017
114	7101.3612.01	Entschädigungen an Lüsseltaler Wasserversorgung	63'000.00	72'286.90	9'286.90	Höherer Beitrag infolge mehr Wasserbezug	9'286.90	o	e	GR	12.06.2017
115	7101.3940.00	Interne Verrechnung von kalk. Zinsen und Finanzaufwand	1'060.00	1'438.96	378.96	Position zu tief budgetiert	378.96	o	w	gebunden	12.06.2017
116	7201.3010.00	Löhne Verwaltungs- und Betriebspersonals	2'120.00	2'129.10	9.10	DGO	9.10	o	w	gebunden	12.06.2017
117	7201.3130.01	Datenerhaltung Infogis	0.00	3'213.00	3'213.00	neues Kto. Nach HRM2	3'213.00	o	e	GR	12.06.2017
118	7201.3130.02	Dienstleistungen Abwasser	4'000.00	9'758.49	5'758.49	Position zu tief budgetiert	5'758.49	o	e	GR	12.06.2017
119	7201.3181.00	Tatsächliche Forderungsverluste	0.00	590.80	590.80	Position zu tief budgetiert	590.80	o	e	GR	12.06.2017
120	7201.3300.25	Planmässige Abschreibungen altes VV	0.00	12'600.00	12'600.00	neues Kto. Nach HRM2	12'600.00	o	w	gebunden	12.06.2017
121	7201.3510.10	Einlage Werterhalt	12'850.00	21'954.50	9'104.50	Position zu tief budgetiert	9'104.50	o	w	gebunden	12.06.2017
122	7201.3940.00	Interne Verrechnung von kalk. Zinsen und Finanzaufwand	0.00	1'348.30	1'348.30	Position zu tief budgetiert	1'348.30	o	w	gebunden	12.06.2017
123	7300.3632.00	Tierkörpersammelstelle, Löhne Verwaltungs- und Betriebspersonals	900.00	909.00	9.00	Position zu tief budgetiert	9.00	o	e	gebunden	12.06.2017
124	7301.3010.00	Löhne Verwaltungs- und Betriebspersonals	2'120.00	2'129.10	9.10	DGO	9.10	o	w	gebunden	12.06.2017
125	7301.3130.07	Metall-Entsorgung	1'500.00	1'755.00	255.00	Position zu tief budgetiert	255.00	o	e	GR	12.06.2017
126	7301.3181.00	Tatsächliche Forderungsverluste	0.00	1'176.65	1'176.65	Position zu tief budgetiert	1'176.65	o	e	GR	12.06.2017
127	7410.3142.00	Unterhalt Wasserbau	0.00	1'230.00	1'230.00	Position zu tief budgetiert	1'230.00	o	e	GR	12.06.2017
128	7410.3300.25	Planmässige Abschreibungen altes VV	0.00	22'500.00	22'500.00	neues Kto. Nach HRM2	22'500.00	o	w	gebunden	12.06.2017
129	7500.3140.01	Bekämpfung Neophyten	500.00	547.20	47.20	Position zu tief budgetiert	47.20	o	e	GR	12.06.2017
130	7710.3010.00	Löhne Verwaltungs- und Betriebspersonals	2'000.00	2'450.55	450.55	DGO	450.55	o	w	gebunden	12.06.2017
131	7710.3111.00	Anschaffungen von Apparate, Maschinen, Geräte, Werkzeuge	500.00	1'052.00	552.00	Position zu tief budgetiert	552.00	o	e	GR	12.06.2017
132	7710.3130.00	Kremationskosten	5'000.00	7'494.85	2'494.85	Position zu tief budgetiert	2'494.85	o	e	GR	12.06.2017
133	7710.3140.00	Unterhalt an Grundstücken, Friedhof	500.00	7'871.55	7'371.55	Sanierung der Gehwege bei Gräbern	7'371.55	o	e	GR	12.06.2017
134	7710.3300.25	Planmässige Abschreibungen altes VV	0.00	7'778.00	7'778.00	Aufteilung Tiefbau nach HRM2	7'778.00	o	w	gebunden	12.06.2017
135	7790.3000.00	Entschädigungen und Sitzungsgelder Umweltschutzkommission	1'500.00	2'410.00	910.00	DGO	910.00	o	e	GR	12.06.2017
<b>8 - VOLKSWIRTSCHAFT</b>											
136	8500.3636.00	Beitrag an Wirtschaftsförderung	3'600.00	3'900.00	300.00	höherer Beitrag	300.00	o	e	GR	12.06.2017



9 - FINANZEN UND STEUERN											
137	9100.3180.10	Einzelwertberichtigungen auf Steuerforderungen	0.00	193'371.85	193'371.85	neues Verfahren nach HRM2	193'371.85	o	w	GV	04.07.2017
138	9100.3180.11	Pauschalwertberichtigungen auf Steuerforderungen	0.00	33'850.00	33'850.00	neues Verfahren nach HRM2	33'850.00	o	w	GV	04.07.2017
139	9101.3611.00	Hundekontrollzeichen, Entschädigung an Kanton	0.00	2'290.00	2'290.00	Hundezeichen werden Brutto verbucht nach HRM2	2'290.00	o	e	GR	12.06.2017
140	9610.3130.00	Bank- und PC Spesen	1'500.00	1'541.59	41.59	Position zu tief budgetiert	41.59	o	e	GR	12.06.2017
141	9610.3400.00	Verzinsung laufende Verbindlichkeiten	0.00	69.60	69.60	Position zu tief budgetiert	69.60	o	e	GR	12.06.2017
142	9610.3409.00	Übrige Passivzinsen	0.00	79.40	79.40	Position zu tief budgetiert	79.40	o	e	GR	12.06.2017
143	9610.3940.03	Verzinsung SF Abfall	850.00	880.60	30.60	Position zu tief budgetiert	30.60	o	e	gebunden	12.06.2017

Legende:

- o = ordentliche Ausgaben
- d = dringliche Ausgaben
- e = einmalige Ausgaben
- w = jährlich wiederkehrende Ausgaben

\*\* Grundsätzlich liegt dieser Nachtragskredit in der Kompetenz der Gemeindeversammlung. Da es sich aber um einen dringlichen Nachtragskredit handelt, kann der Gemeinderat diesen Nachtragskredit bewilligen (§ 146 Abs. 2 GG).

## Anhang

## Verpflichtungskreditkontrolle

A14 Verpflichtungskredite der Investitionsrechnung											
Konto	Bezeichnung	Beschluss- datum	Beschluss- organ	Bruttokredit	kumulierte Ausgaben / Einnahmen * bis 31.12.2015	Jahresrechnung		Total Ausgaben / Einnahmen * bis 31.12.2016	Restkredit / Saldo	Schlussab- rechnung	
						Ausgaben 2016	Einnahmen 2016				
2170.5040.00	Baulicher Unterhalt Brühl	17.12.2008	GV	805'000	464'376			464'376	340'624		
6130.5010.00	Brücke Kantonsstrasse Sanierung	14.12.2015	GV	178'500		145'678		145'678	32'822		
6150.5010.06	Hofmattweg / St. Benediktweg Strasse	14.12.2015	GV	270'000	0	95'551		95'551	174'449		
6150.5010.03	Schulstrasse	15.06.2011	GV	380'000	466'759			466'759	-86'759		
6150.5010.04	Kreuzbrücke	16.12.2013	GV	410'000	236'308	0	23'600	212'708	197'292	31.12.2015	
6150.5010.06	Verkehr/Strasse Brühl Süd	15.12.2014	GV	200'000	27'284	273'498	200'739	100'043	99'957	31.12.2016	
6150.5010.07	Bergliweg	15.12.2014	GV	240'000	-9'290	73'994	30'514	34'190	205'810	31.12.2016	
7101.5031.01	Schulstrasse Wasserversorgung	15.06.2011	GV	175'000	147'656			147'656	27'344		
7101.5031.06	Wasserversorgung Brühl Süd	15.12.2014	GV	145'000	36'874	55'680	87'255	5'299	139'701	31.12.2016	
7101.6371.05	Wasserversorgung Hofmattweg / St. Benediktweg	14.12.2015	GV	100'000	0	45'467		45'467	54'533		
7201.5032.01	Abwasser Schulstrasse	15.06.2011	GV	230'000	259'181	0	0	259'181	-29'181		
7201.5032.06	Kanalisation + Meteor Brühl Süd	15.12.2014	GV	300'000	174'993	59'670	156'712	77'952	222'048	31.12.2016	
7201.5032.05	Abwasserversorgung Hofmattweg/St.Benedikt	14.12.2015	GV	180'000	-	74'074		74'074	105'926		
<b>Total</b>						<b>823'612</b>	<b>498'819</b>				

# Anhang

## Finanzkennzahlen

A15

ab 2016  
HRM2

HRM1

Richtwerte

**Gewichteter**

**Nettoverschuldungsquotient**

(Nettoschuld I im Verhältnis zum gewichteten Fiskalertrag 100%)

2016	2015	2014	2013	2012	Mittelwert
177.88%	251.84%	#DIV/0!	#DIV/0!	#DIV/0!	#DIV/0!

Der Nettoverschuldungsquotient gibt an, welcher Anteil der direkten Steuern der natürlichen und juristischen Personen bzw. wie viele Jahrest tranchen erforderlich wären, um die Nettoschulden abzutragen.  
Der Steuerertrag wird auf 100% gewichtet gerechnet.

< 100 %	gut
100 % - 150 %	genügend
> 150 %	schlecht

**Selbstfinanzierungsgrad**

(Selbstfinanzierung in Prozent der Nettoinvestitionen)

2016	2015	2014	2013	2012	Mittelwert
377.49%	204.62%	#DIV/0!	#DIV/0!	#DIV/0!	#DIV/0!

Der Selbstfinanzierungsgrad zeigt an, in welchem Ausmass Neuinvestitionen durch selbsterwirtschaftete Mittel finanziert werden können. Ein Selbstfinanzierungsgrad unter 100% führt zu einer Neuverschuldung. Liegt dieser Wert über 100%, können Schulden abgebaut werden.  
Mittelfristig sollte der SF-Grad im Durchschnitt gegen 100% sein, wobei auch der Stand der aktuellen Verschuldung eine Rolle spielt. Die Kennzahl kann starken Schwankungen unterliegen und sollte daher mittelfristig betrachtet werden.

> 100%	mittel-/langfristig anzustreben
80% - 100%	verantwortbare Neuverschuldung
50% - 80%	problematische Neuverschuldung
< 50%	grosse Neuverschuldung

**Eigenkapital zum Fiskalertrag**

(Eigenkapital in % des Fiskalertrages)

2016	2015	2014	2013	2012	Mittelwert
51.94%	17.16%	#DIV/0!	#DIV/0!	#DIV/0!	#DIV/0!

Nach Gemeindegrösse abgestufte Mindestausstattung des Eigenkapitals (Bilanzüberschuss) zur Abdeckung von ausserplanmässigen Aufwandüberschüssen und zum Schutz vor einem Bilanzfehlbetrag.

> 60 %	EG unter 2'000 Einwohner/innen EW (inkl. BG, KG; ZV)
> 30 %	EG 2'000 EW bis 9'999 EW
> 15 %	EG ab 10'000 EW

## Anhang

### Finanzkennzahlen

A15	ab 2016						Richtwerte		
	HRM2	HRM1	2016	2015	2014	2013		2012	Mittelwert
<b>Eigenkapitaldeckungsgrad</b> (Bilanzüberschuss, -fehlbetrag in % zum Laufenden Aufwand)	<b>30.30%</b>	<b>9.41%</b>	<b>#DIV/0!</b>	<b>#DIV/0!</b>	<b>#DIV/0!</b>	<b>#DIV/0!</b>	<b>#DIV/0!</b>	> 60 % > 30 % > 15 %	EG unter 2'000 Einwohner/innen EW (inkl. BG, KG; ZV) EG 2'000 EW bis 9'999 EW EG ab 10'000 EW
	Welche frei verfügbaren Reserven bestehen zur Deckung allfälliger Defizite. Es ist anzustreben, ausreichend frei verfügbare Reserven zu bilden, um Schwankungen auszugleichen. Je nach Gemeindegrösse sollten zwischen 15% bis 60% des Aufwandes aus der ER als Zielgrösse für den Bilanzüberschuss vorhanden sein.								
<b>Zinsbelastungsanteil</b> (Nettozinsen in Prozent des Laufenden Ertrags)	<b>1.22%</b>	<b>1.50%</b>	<b>#DIV/0!</b>	<b>#DIV/0!</b>	<b>#DIV/0!</b>	<b>#DIV/0!</b>	<b>#DIV/0!</b>	0 % - 4 % 4 % - 9 % 9 % und mehr	gut genügend schlecht
	Der Zinsbelastungsanteil sagt aus, welcher Anteil des laufenden Ertrags durch den Zinsaufwand gebunden ist. Je tiefer der Wert, desto grösser der Handlungsspielraum.								
<b>Investitionsanteil</b> (Bruttoinvestitionen in Prozent des konsolidierten Gesamtaufwandes)	<b>18.51%</b>	<b>13.34%</b>	<b>#DIV/0!</b>	<b>#DIV/0!</b>	<b>#DIV/0!</b>	<b>#DIV/0!</b>	<b>#DIV/0!</b>	< 10 % 10 % - 20 % 20 % - 30 % > 30 %	schwache Investitionstätigkeit mittlere Investitionstätigkeit starke Investitionstätigkeit sehr starke Investitionstätigkeit
	Der Investitionsanteil zeigt die Aktivität im Bereich der Investitionen und den Einfluss auf die Nettoverschuldung. Die Kennzahl kann von Jahr zu Jahr sehr stark schwanken. Eine Beurteilung über mehrere Jahre ist deshalb wichtig und sinnvoll zusammen mit dem Selbstfinanzierungsanteil.								
<b>Nettoschuld I pro Einwohner</b> (Fremdkapital abzüglich Finanzvermögen)	<b>4'047</b>	<b>4'886</b>	<b>0</b>	<b>0</b>	<b>0</b>	<b>0</b>	<b>1'787</b>	< 0 0 - 1'000 1'001 - 2'500 2'501 - 5'000 > 5'000	Nettovermögen geringe Verschuldung mittlere Verschuldung hohe Verschuldung sehr hohe Verschuldung
	Klassische Grösse zur Beurteilung der Verschuldung bzw. des Vermögens der Gemeinde unter Einbezug der Beteiligungen im Verwaltungsvermögen.								
<b>Nettoschuld II pro Einwohner</b> (Verwaltungsvermögen abzgl. Darlehen und Beteiligungen und Eigenkapital geteilt durch EW)	<b>4'046</b>	<b>4'886</b>	<b>0</b>	<b>0</b>	<b>0</b>	<b>0</b>	<b>1'786</b>		siehe Nettoschuld I
	Grösse zur Beurteilung der Verschuldung bzw. des Vermögens der Gemeinde unter Abzug der Beteiligungen im Verwaltungsvermögen. Entspricht dem klassischen Begriff der "Nettolast".								

## Anhang

### Finanzkennzahlen

A15	ab 2016						Richtwerte		
	HRM2	HRM1	2016	2015	2014	2013		2012	Mittelwert
<b>Bruttoverschuldungsanteil</b>	129.15%	141.24%	#DIV/0!	#DIV/0!	#DIV/0!	#DIV/0!	#DIV/0!		
(Bruttoschulden in Prozent des Laufenden Ertrages)	Der Bruttoverschuldungsanteil ist eine Grösse zur Beurteilung der Verschuldungssituation bzw. zur Frage, ob die Verschuldung in einem angemessenen Verhältnis zu den erwirtschafteten Erträgen steht. Er zeigt an, wieviele Prozente vom Finanzertrag benötigt werden, um die Bruttoschulden abzubauen.							< 50 % 50 % - 100 % 100% - 150 % 150 % - 200 % > 200 %	sehr gut gut mittel schlecht kritisch
<b>Kapitaldienstanteil</b>	6.76%	11.37%	#DIV/0!	#DIV/0!	#DIV/0!	#DIV/0!	#DIV/0!		
(Kapitalkosten im Verhältnis zum Laufenden Ertrag)	Der Kapitaldienstanteil ist die Messgrösse für die Belastung des Haushaltes durch Kapitalkosten. Die Kennzahl gibt Auskunft darüber, wie stark der Laufende Ertrag durch den Zinsendienst und die Abschreibungen (= Kapitaldienst) belastet ist. Ein hoher Anteil weist auf einen enger werdenden finanziellen Spielraum hin.							0 % - 5 % 5 % - 15 % > 15 %	geringe Belastung tragbare Belastung hohe Belastung
<b>Selbstfinanzierungsanteil</b>	20.51%	13.98%	#DIV/0!	#DIV/0!	#DIV/0!	#DIV/0!	#DIV/0!		
(Selbstfinanzierung im Verhältnis zum Laufenden Ertrag)	Der Selbstfinanzierungsanteil charakterisiert die Finanzkraft und den finanziellen Spielraum einer Gemeinde. Er gibt an, welchen Anteil ihres Ertrages die öffentliche Körperschaft zur Finanzierung ihrer Investitionen aufwenden kann.							> 20 % 10 % - 20 % < 10 %	gut mittel schlecht
<b>Bruttorendite Finanzvermögen</b>	0.71%	0.39%	#DIV/0!	#DIV/0!	#DIV/0!	#DIV/0!	#DIV/0!		
(Ertrag Finanzvermögen im Verhältnis zum Finanzvermögen)	Die Bruttorendite gibt Auskunft, wieviel % der Finanzvermögensertrag im Verhältnis zum Finanzvermögen beträgt. Je nach wirtschaftlicher Situation und Liegenschaften im Finanzvermögen kann diese Berechnung stark variieren.							3 % - 5 % 1 % - 3 % 0 % - 1 %	gut genügend schlecht
<b>Bruttoschulden pro Kopf</b>	6'890	6'845	0	0	0	0	2'747		
(Bruttoschulden pro Einwohner)	Diese Grösse ist für viele weiterführende Überlegungen von Bedeutung, insbesondere für die Finanzstatistik.								keine

# **Jahresrechnung - Details zum Finanzbericht**

Einzelkonten nach Funktionen		Aufwand	Rechnung 2016 Ertrag	Aufwand	Budget 2016 Ertrag	Aufwand	Rechnung 2015 Ertrag
0	<b>ALLGEMEINE VERWALTUNG</b> Nettoergebnis	538'045.50	261'909.00 276'136.50	544'760	275'120 269'640	501'458.25	228'406.70 273'051.55
01	<b>Legislative und Exekutive</b> Nettoergebnis	55'994.30	55'994.30	57'945	57'945	53'889.50	53'889.50
011	<b>Legislative</b> Nettoergebnis	19'534.80	19'534.80	11'362	11'362	10'181.00	10'181.00
0110	<b>Legislative</b> Nettoergebnis	19'534.80	19'534.80	11'362	11'362	10'181.00	10'181.00
3000.00	Entschädigungen, Tag- und Sitzungsgelder an Behörden und Kommissionen	1'404.00		2'550		3'393.30	
3010.00	Löhne Verwaltungs- und Betriebspersonal	1'437.50					
3099.00	Übriger Personalaufwand			150			
3102.00	Drucksachen, Publikationen, Stimmmaterial	158.00		1'000		344.85	
3132.01	Honorar externe Berater / Rechnungsprüfung	15'994.00		7'000		6'350.35	
3170.00	Reisekosten und Spesen	328.00		450		74.70	
3990.99	Interne Verrechnung Sozialleistungen	213.30		212		17.80	
012	<b>Exekutive</b> Nettoergebnis	36'459.50	36'459.50	46'583	46'583	43'708.50	43'708.50
0120	<b>Exekutive</b> Nettoergebnis	36'459.50	36'459.50	46'583	46'583	43'708.50	43'708.50
3000.00	Entschädigungen Behörden	21'750.00		23'000		21'750.00	
3000.01	Tag- und Sitzungsgelder Behörden	7'935.00		9'500		8'685.00	
3102.00	Drucksachen, Publikationen	308.70					
3130.00	Dienstleistungen Dritter			5'000			
3132.00	Honorare externe Berater, Gutachter, Fachexperten / Anwaltskosten / Rechtsgeschäfte	650.00				6'513.10	
3170.00	Reisekosten und Spesen	469.00		1'000		565.30	
3199.00	Kredit Gemeinderat	739.85		3'500		3'093.80	
3199.01	Übriger Sachaufwand	1'320.20		500			
3990.99	Interne Verrechnung Sozialleistungen	3'286.75		4'083		3'101.30	
02	<b>Allgemeine Dienste</b> Nettoergebnis	482'051.20	261'909.00 220'142.20	486'815	275'120 211'695	447'568.75	228'406.70 219'162.05
022	<b>Allgemeine Dienste, übrige</b> Nettoergebnis	431'273.15	257'229.00 174'044.15	441'744	270'420 171'324	419'443.25	223'726.70 195'716.55

Einzelkonten nach Funktionen		Aufwand	Rechnung 2016 Ertrag	Aufwand	Budget 2016 Ertrag	Aufwand	Rechnung 2015 Ertrag
<b>0220</b>	<b>Allgemeine Dienste, übrige</b>	<b>250'102.55</b>	<b>73'815.80</b>	<b>247'443</b>	<b>75'550</b>	<b>237'441.95</b>	<b>79'798.20</b>
	Nettoergebnis		176'286.75		171'893		157'643.75
3000.00	Entschädigung, Tag- und Sitzungsgelder an Behörden und Kommissionen	5'345.00		4'000		4'000.00	
3010.00	Löhne Verwaltungs- und Betriebspersonal	146'651.90		142'700		142'175.55	
3090.00	Aus- und Weiterbildungskosten des Personals	90.00					
3099.00	Übriger Personalaufwand	78.70				264.00	
3100.00	Büromaterial	2'498.90		3'000		2'877.95	
3102.00	Drucksachen, Publikationen	4'424.15		1'500			
3110.00	Anschaffung Büromöbel und -geräte			1'500		203.00	
3113.00	Anschaffung Hardware	7'189.35		5'000			
3118.00	Anschaffung Software	109.95		2'000		8'433.70	
3130.03	Telefoniegebühren	1'239.05		2'000		3'093.10	
3130.04	Betreibungsgebühren	307.40		2'000		213.55	
3130.05	Porti, Versandspesen	5'127.65		5'000		3'093.10	
3130.06	Gebühren und Bewilligungen / IDK / Ausweise	4'651.45		5'200		5'891.45	
3130.07	Internetgebühren	658.45					
3133.00	Informatik-Nutzungsaufwand / Lizenzen	13'472.30		14'000		16'520.80	
3134.00	Sachversicherungsprämien	3'422.90		3'500		746.60	
3138.00	Kurse, Prüfungen, Beratungen	75.00		500			
3150.00	Unterhalt Büromaschinen und -geräte	803.80		500		379.00	
3153.00	Informatik-Unterhalt Hardware	725.00					
3158.00	Unterhalt Software	685.80					
3162.00	Raten für operatives Leasing / Mietleasing	2'643.60		7'000		5'017.75	
3170.00	Reisekosten und Spesen	30.80		500		284.40	
3199.00	Übriger Betriebsaufwand					310.00	
3199.01	Abo TNW Kauf	990.00		1'100		1'080.00	
3300.25	planmässige Abschreibungen altes VV	1'966.00					
3611.00	Entschädigung an Kanton	26'259.50		23'000		24'211.65	
3990.99	Interne Verrechnung Sozialleistungen	20'655.90		23'443		18'646.35	
4210.00	Gebühren für Amtshandlungen		6'583.05		8'500		8'717.35
4260.00	Rückerstattungen Dritter		3'217.60		3'000		3'506.35
4260.01	Rückerstattung Dritter Betreibungsgebühren				1'000		582.50
4260.02	Rückerstattung Dritter / Porti / Kopien		672.20		1'000		678.50
4260.03	Abo TNW Verkauf		945.00		1'100		1'025.00
4612.00	Entschädigungen Kreisschule Thierstein West		35'874.75		35'000		38'991.40
4612.01	Entschädigung Bürgergemeinde		5'000.00		5'000		5'000.00
4612.10	Entschädigung Kirchgemeinde		5'251.90		4'500		4'842.30
4930.10	Interne Verrechnung Wasserversorgung		6'181.55		6'250		6'241.20
4930.20	Interne Verrechnung Abwasserbeseitigung		8'408.50		8'500		8'532.35
4930.30	Interne Verrechnung Abfallbeseitigung		1'681.25		1'700		1'681.25
<b>0222</b>	<b>Bauverwaltung</b>	<b>18'382.50</b>	<b>20'625.10</b>	<b>19'431</b>	<b>20'000</b>	<b>17'206.50</b>	<b>13'437.75</b>
	Nettoergebnis	2'242.60		569			3'768.75
3000.00	Löhne, Tag- und Sitzungsgelder Baukommission	3'568.75		5'800		5'673.75	



Einzelkonten nach Funktionen		Aufwand	Rechnung 2016 Ertrag	Aufwand	Budget 2016 Ertrag	Aufwand	Rechnung 2015 Ertrag
3010.00	Löhne Sekretariat Baukommission	4'460.40		3'800		3'108.00	
3100.00	Büromaterial, Drucksachen	425.80		300			
3102.00	Publikationen, Inserate	2'968.30		3'000		1'819.60	
3110.00	Anschaffungen Mobilien	680.00					
3130.00	Porti	11.00		500			
3132.00	Honorare externe Berater, Gutachter, Fachexperten etc.	4'390.70		4'000		5'499.45	
3132.01	Honorar externe Bauverwaltung	1'274.85		1'000		361.25	
3170.00	Reisekosten und Spesen			500		360.00	
3990.99	Interne Verrechnung Sozialleistungen	602.70		531		384.45	
4210.00	Gebühren für Amtshandlungen		20'625.10		20'000		13'437.75
<b>0228</b>	<b>Allgemeine Personalkosten</b>	<b>162'788.10</b>	<b>162'788.10</b>	<b>174'870</b>	<b>174'870</b>	<b>164'794.80</b>	<b>130'490.75</b>
	Nettoergebnis						34'304.05
3050.00	AG-Beiträge an Sozialversicherungen	68'890.50		72'000		64'816.05	
3052.00	AG-Beiträge an Pensionskassen	70'314.55		75'370		75'167.70	
3052.05	Beitrag an Fehlbetrag PK	15'310.60		17'000		16'753.05	
3053.00	AG-Beiträge an Unfallversicherungen	571.65		5'500		5'068.04	
3055.00	AG-Beiträge an Krankentaggeldversicherungen	7'125.35		4'400		2'384.96	
3055.01	AG-Beiträge an GAV Krankentaggeldversicherung	575.45		600		605.00	
4260.00	Rückerstattung Dritter						1'000.00
4990.99	Interne Verrechnung Sozialleistungen		162'788.10		174'870		129'490.75
<b>029</b>	<b>Verwaltungsliegenschaften, übrige</b>	<b>50'778.05</b>	<b>4'680.00</b>	<b>45'071</b>	<b>4'700</b>	<b>28'125.50</b>	<b>4'680.00</b>
	Nettoergebnis		46'098.05		40'371		23'445.50
<b>0290</b>	<b>Verwaltungsliegenschaften, übrige</b>	<b>50'778.05</b>	<b>4'680.00</b>	<b>45'071</b>	<b>4'700</b>	<b>28'125.50</b>	<b>4'680.00</b>
	Nettoergebnis		46'098.05		40'371		23'445.50
3010.00	Löhne Verwaltungsliegenschaften	11'280.00		8'500		10'790.45	
3101.00	Betriebs-, Verbrauchsmaterial	70.00		1'500		1'519.75	
3111.00	Anschaffung Apparate, Maschinen, Geräte, Fahrzeuge, Werkzeuge	1'200.00		500			
3111.01	Anschaffung Maschinen, Geräte und Fahrzeuge					1'850.00	
3120.00	Heizmaterial, Wasser, Energie	6'260.80		9'000		8'163.75	
3120.01	Entsorgungsgebühren			550		450.75	
3130.00	Dienstleistungen Dritter			350			
3134.00	Sachversicherungsprämien	2'312.30		2'500		2'312.30	
3144.00	Unterhalt Hochbauten, Gebäude	4'130.70		20'000		1'568.00	
3151.00	Unterhalt Apparate, Maschinen, Geräte, Fahrzeuge, Werkzeuge	2'531.40		500			
3300.25	Planmässige Abschreibungen altes VV	19'389.00					
3900.00	Interne Verrechnung von Material- und Warenbezügen	1'504.75					
3930.00	Interne Verrechnung von Betriebskosten	482.20					
3990.99	Interne Verrechnung Sozialleistungen	1'616.90		1'671		1'470.50	
4470.00	Pacht- und Mietzinse Liegenschaften VV		4'680.00		4'700		4'680.00

Einzelkonten nach Funktionen

		Aufwand	Rechnung 2016 Ertrag	Aufwand	Budget 2016 Ertrag	Aufwand	Rechnung 2015 Ertrag
<b>1</b>	<b>ÖFFENTLICHE ORDNUNG UND SICHERHEIT, VERTEIDIGUNG</b>	<b>128'918.02</b>	<b>40'429.10</b>	<b>78'952</b>	<b>29'400</b>	<b>84'732.00</b>	<b>36'463.05</b>
	Nettoergebnis		88'488.92		49'552		48'268.95
<b>12</b>	<b>Rechtssprechung</b>	<b>500.00</b>		<b>500</b>		<b>500.00</b>	
	Nettoergebnis		500.00		500		500.00
<b>120</b>	<b>Rechtssprechung</b>	<b>500.00</b>		<b>500</b>		<b>500.00</b>	
	Nettoergebnis		500.00		500		500.00
<b>1201</b>	<b>Friedensrichter</b>	<b>500.00</b>		<b>500</b>		<b>500.00</b>	
	Nettoergebnis		500.00		500		500.00
3000.00	Löhne, Tag- und Sitzungsgelder Friedensrichter	500.00		500		500.00	
<b>15</b>	<b>Feuerwehr</b>	<b>108'545.40</b>	<b>36'572.40</b>	<b>59'302</b>	<b>25'500</b>	<b>52'295.05</b>	<b>32'607.70</b>
	Nettoergebnis		71'973.00		33'802		19'687.35
<b>150</b>	<b>Feuerwehr</b>	<b>108'545.40</b>	<b>36'572.40</b>	<b>59'302</b>	<b>25'500</b>	<b>52'295.05</b>	<b>32'607.70</b>
	Nettoergebnis		71'973.00		33'802		19'687.35
<b>1500</b>	<b>Feuerwehr (allgemein)</b>	<b>108'545.40</b>	<b>36'572.40</b>	<b>59'302</b>	<b>25'500</b>	<b>52'295.05</b>	<b>32'607.70</b>
	Nettoergebnis		71'973.00		33'802		19'687.35
3000.00	Entschädigungen, Tag- und Sitzungsgelder an Behörden und Kommissionen	4'535.00		4'700		4'625.00	
3001.00	Feuerwehrsold	15'436.70		17'000		17'739.45	
3090.00	Aus- und Weiterbildung des Personals	657.05					
3090.01	Kurskosten	4'334.35		10'400		6'591.00	
3099.01	ärztliche Untersuchung Atemschutz	1'695.00		700		455.00	
3101.00	Betriebs-, Verbrauchsmaterial	1'822.70		800		906.95	
3102.00	Drucksachen, Publikationen	370.60		300		179.75	
3111.00	Anschaffung Apparate, Maschinen, Geräte, Fahrzeuge, Werkzeuge	3'511.65		10'000		6'617.40	
3112.00	Anschaffung Kleider, Wäsche	6'747.15					
3120.00	Ver- und Entsorgung Liegenschaften VV	3'045.65		3'500		4'607.95	
3130.00	Dienstleistungen Dritter,			1'500		2'273.40	
3130.01	Kommunikationskosten (Telefon, Funkgebühren, Alarmierung)	3'060.00		1'600		2'106.30	
3130.03	Mitglieder- und Verbandsbeiträge	210.80					
3134.00	Sachversicherungsprämien	2'744.05		1'200		1'133.00	
3144.00	Unterhalt Hochbauten, Gebäude	12'751.65		500		157.30	
3151.00	Unterhalt Apparate, Maschinen, Geräte, Fahrzeuge, Werkzeuge	267.10		3'500		1'488.80	
3151.01	Unterhalt Atemschutz	1'393.35		2'000		1'731.95	
3170.00	Reisekosten und Spesen	29.40				42.00	
3170.01	Verpflegung Hauptübung + Einsätze	570.00		1'000		1'149.90	

Einzelkonten nach Funktionen		Aufwand	Rechnung 2016 Ertrag	Aufwand	Budget 2016 Ertrag	Aufwand	Rechnung 2015 Ertrag
3300.25	Planmässige Abschreibungen altes VV	29'841.00					
3636.00	Unterstützung Sanität	181.80		180		179.80	
3990.02	Löschwasserversorgung	15'000.00					
3990.99	Interne Verrechnung Sozialleistungen	340.40		422		310.10	
4200.00	Feuerwehrpflicht-Ersatzabgabe		36'182.40		25'000		30'197.70
4260.00	Rückerstattungen Dritter, Schäden						2'030.00
4270.00	Bussen		390.00		200		380.00
4631.01	Beiträge Gebäudeversicherung (SGV)				300		
<b>16</b>	<b>Verteidigung</b>	<b>19'872.62</b>	<b>3'856.70</b>	<b>19'150</b>	<b>3'900</b>	<b>31'936.95</b>	<b>3'855.35</b>
	Nettoergebnis		16'015.92		15'250		28'081.60
<b>161</b>	<b>Militärische Verteidigung</b>	<b>1'711.00</b>		<b>600</b>		<b>4'071.55</b>	
	Nettoergebnis		1'711.00		600		4'071.55
<b>1610</b>	<b>Militärische Verteidigung</b>	<b>1'711.00</b>		<b>600</b>		<b>4'071.55</b>	
	Nettoergebnis		1'711.00		600		4'071.55
3144.00	Unterhalt Hochbauten, Gebäude	600.00		600		4'071.55	
3660.25	Planmässige Abschreibungen Investitionsbeiträge altes VV	1'111.00					
<b>162</b>	<b>Zivile Verteidigung</b>	<b>18'161.62</b>	<b>3'856.70</b>	<b>18'550</b>	<b>3'900</b>	<b>27'865.40</b>	<b>3'855.35</b>
	Nettoergebnis		14'304.92		14'650		24'010.05
<b>1620</b>	<b>Zivilschutz (allgemein)</b>	<b>18'161.62</b>	<b>3'856.70</b>	<b>18'550</b>	<b>3'900</b>	<b>27'865.40</b>	<b>3'855.35</b>
	Nettoergebnis		14'304.92		14'650		24'010.05
3010.00	Löhne Verwaltungs- und Betriebspersonal	800.00		800		800.00	
3130.00	Telefoniegebühren					222.25	
3134.00	Sachversicherungsprämien	155.40		150		155.40	
3144.00	Unterhalt Hochbauten, Gebäude	1'569.92		1'000		4'904.50	
3612.00	Entschädigungen RZSO	13'517.00		14'000		13'500.00	
3612.01	Entschädigung Reg. Führungsstab	1'797.50		1'000		2'237.30	
3612.02	Entschädigung Sirenensteuerung / San Hist	321.80		1'600		6'045.95	
4612.03	Rückerstattungen Gemeinden		856.70		900		855.35
4631.00	Beiträge vom Kanton		3'000.00		3'000		3'000.00
<b>2</b>	<b>BILDUNG</b>	<b>1'758'642.56</b>	<b>345'136.90</b>	<b>1'742'518</b>	<b>315'490</b>	<b>1'763'489.14</b>	<b>840'148.60</b>
	Nettoergebnis		1'413'505.66		1'427'028		923'340.54
<b>21</b>	<b>Obligatorische Schule</b>	<b>1'686'592.56</b>	<b>345'136.90</b>	<b>1'670'518</b>	<b>315'490</b>	<b>1'705'489.14</b>	<b>840'148.60</b>
	Nettoergebnis		1'341'455.66		1'355'028		865'340.54

Einzelkonten nach Funktionen

		Aufwand	Rechnung 2016 Ertrag	Aufwand	Budget 2016 Ertrag	Aufwand	Rechnung 2015 Ertrag
<b>211</b>	<b>Eingangsstufe und Primarstufe I</b> Nettoergebnis	<b>158'692.43</b>	<b>53'538.11</b> 105'154.32	<b>153'693</b>	<b>58'500</b> 95'193	<b>151'835.45</b>	<b>89'557.10</b> 62'278.35
<b>2110</b>	<b>Kindergarten</b> Nettoergebnis	<b>158'692.43</b>	<b>53'538.11</b> 105'154.32	<b>153'693</b>	<b>58'500</b> 95'193	<b>151'835.45</b>	<b>89'557.10</b> 62'278.35
3020.00	Löhne Lehrpersonen	124'645.90		117'800		118'521.85	
3020.01	Löhne Lehrpersonen (Stellvertretungen)	9'554.60		3'000		2'367.00	
3020.09	Rückerstattung Lohn	-3'958.00					
3090.00	Aus- und Weiterbildung des Personals			1'000		340.00	
3104.00	Lehrmittel	203.00				179.80	
3104.02	Schulmaterial	4'976.78		6'000		5'518.25	
3110.00	Anschaffung Mobilien und Geräte	1'879.20		2'200		1'175.85	
3130.00	Telefongebühren, Internet	340.90					
3150.00	Unterhalt Büromöbel und -geräte			200			
3990.99	Interne Verrechnung Sozialleistungen	21'050.05		23'493		23'732.70	
4631.00	Beiträge vom Kanton		51'538.11		56'500		74'998.75
4632.01	Beitrag EWG Beinwil		2'000.00		2'000		14'558.35
<b>212</b>	<b>Primarstufe II</b> Nettoergebnis	<b>671'819.00</b>	<b>192'846.74</b> 478'972.26	<b>702'827</b>	<b>193'430</b> 509'397	<b>638'716.55</b>	<b>391'421.40</b> 247'295.15
<b>2120</b>	<b>Primarschule</b> Nettoergebnis	<b>671'819.00</b>	<b>192'846.74</b> 478'972.26	<b>702'827</b>	<b>193'430</b> 509'397	<b>638'716.55</b>	<b>391'421.40</b> 247'295.15
3020.00	Löhne Lehrpersonen	462'177.45		508'400		508'777.55	
3020.01	Löhne Lehrpersonen (Stellvertretungen)	18'531.00		12'000		43'144.20	
3020.02	Löhne IT-Support	5'345.20					
3020.09	Rückerstattung Lohn	-1'194.55				-33'604.70	
3064.00	Überbrückungsrenten	6'931.00		8'300		8'280.00	
3090.00	Aus- und Weiterbildung des Personals	1'248.00		3'000		178.60	
3102.00	Kopien/Drucksachen	2'872.50					
3104.00	Lehrmittel	2'852.15		8'500		7'112.03	
3104.02	Schulmaterial	16'556.40		16'500		7'402.32	
3104.03	Schulmaterial Werken	3'665.65		4'500		4'310.15	
3104.05	Schulbibliothek	1'414.30		1'500		211.10	
3110.00	Anschaffung Büromöbel und -geräte	15'695.15		15'600		5'474.90	
3130.01	Telefongebühren, Internet	673.40					
3130.03	Internet/TV-Gebühren	1'388.50					
3132.00	Honorar Dolmetscher	636.00		300		398.15	
3150.00	Unterhalt Büromöbel und -geräte	1'060.35		700		555.90	
3153.00	Informatik- Unterhalt (Hardware)			2'800		1'081.80	
3158.00	Unterhalt Software	4'791.05					
3161.00	Mieten, Benützungskosten Mobilien	2'419.10		5'500		5'599.45	
3171.00	Exkursionen, Schulreisen und Lager	4'754.65		7'000		5'291.80	
3300.25	planmässige Abschreibungen altes VV	317.00					
3612.01	Beitrag Musikunterricht	1'206.00		2'000		1'800.00	

Einzelkonten nach Funktionen		Aufwand	Rechnung 2016 Ertrag	Aufwand	Budget 2016 Ertrag	Aufwand	Rechnung 2015 Ertrag
3612.02	Logopädieunterricht	17'390.20		1'000		3'804.40	
3990.99	Interne Verrechnung Sozialleistungen	101'088.50		105'227		68'898.90	
4631.00	Beiträge vom Kanton		192'846.74		193'430		391'421.40
<b>213</b>	<b>Oberstufe / Sekundarstufe I</b>	<b>513'672.93</b>	<b>56'430.00</b>	<b>525'575</b>	<b>31'860</b>	<b>644'227.95</b>	<b>285'613.20</b>
	Nettoergebnis		457'242.93		493'715		358'614.75
<b>2130</b>	<b>Sekundarstufe</b>	<b>148'500.00</b>	<b>56'430.00</b>	<b>138'000</b>	<b>31'860</b>	<b>136'985.00</b>	<b>87'768.00</b>
	Nettoergebnis		92'070.00		106'140		49'217.00
3611.00	Entschädigungen an progymnasialer Unterricht	148'500.00		128'000		127'200.00	
3631.00	Beiträge an Kantone und Konkordate			10'000		9'785.00	
4631.00	Beiträge vom Kanton		56'430.00		31'860		87'768.00
<b>2136</b>	<b>Kreisschule</b>	<b>365'172.93</b>		<b>387'575</b>		<b>507'242.95</b>	<b>197'845.20</b>
	Nettoergebnis		365'172.93		387'575		309'397.75
3612.00	Entschädigung Kreisschule Thierstein West	365'172.93		387'575		507'242.95	
4631.00	Beiträge vom Kanton						197'845.20
<b>214</b>	<b>Musikschulen</b>	<b>71'854.70</b>	<b>21'148.25</b>	<b>75'000</b>	<b>18'000</b>	<b>75'744.45</b>	<b>21'369.60</b>
	Nettoergebnis		50'706.45		57'000		54'374.85
<b>2140</b>	<b>Musikschulen</b>	<b>71'854.70</b>	<b>21'148.25</b>	<b>75'000</b>	<b>18'000</b>	<b>75'744.45</b>	<b>21'369.60</b>
	Nettoergebnis		50'706.45		57'000		54'374.85
3612.00	Entschädigungen an Musikschule Laufental-Thierstein	71'854.70		75'000		75'744.45	
4631.00	Beiträge vom Kanton		21'148.25		18'000		21'369.60
<b>217</b>	<b>Schulliegenschaften</b>	<b>212'041.80</b>	<b>9'923.40</b>	<b>152'023</b>	<b>5'600</b>	<b>131'593.33</b>	<b>1'986.05</b>
	Nettoergebnis		202'118.40		146'423		129'607.28
<b>2170</b>	<b>Schulliegenschaften</b>	<b>212'041.80</b>	<b>9'923.40</b>	<b>152'023</b>	<b>5'600</b>	<b>131'593.33</b>	<b>1'986.05</b>
	Nettoergebnis		202'118.40		146'423		129'607.28
3010.00	Löhne Verwaltungs- und Betriebspersonals	63'832.30		63'000		61'546.65	
3101.00	Betriebs-, Verbrauchsmaterial	3'537.00		3'000		2'885.80	
3111.00	Anschaffung Apparate, Maschinen, Geräte, Fahrzeuge, Werkzeuge	4'143.80		4'000		588.15	
3120.00	Heizmaterial, Energie, Wasser	29'359.25		30'000		26'244.45	
3120.01	Entsorgungsgebühren	2'981.90		1'200		1'051.80	
3130.00	Dienstleistungen Dritter	1'255.90		3'000		2'771.30	
3134.00	Sachversicherungsprämien	7'663.85		10'000		8'762.20	
3140.00	Unterhalt Sportplatz	3'841.05		11'000			
3144.00	Unterhalt Hochbauten, Gebäude	17'633.30		15'000		17'924.68	
3151.00	Unterhalt Apparate, Maschinen, Geräte, Fahrzeuge, Werkzeuge	3'021.05		1'000		1'090.25	

Einzelkonten nach Funktionen

		Aufwand	Rechnung 2016 Ertrag	Aufwand	Budget 2016 Ertrag	Aufwand	Rechnung 2015 Ertrag
3300.25	Planmässige Abschreibungen altes VV	63'423.00					
3990.00	Interne Verrechnung von Betriebs- und Verwaltungskosten	1'928.75					
3990.99	Interne Verrechnung Sozialleistungen	9'420.65		10'823		8'728.05	
4240.00	Benützungsgebühren MZH		5'772.70		4'500		1'083.05
4240.01	Benützungsgebühren Mobiliar, Geschirr		555.00		500		303.00
4260.01	Beitrag an Rasenunterhalt		600.00		600		600.00
4900.00	Verr. Ents. Gebühren		2'995.70				
<b>219</b>	<b>Obligatorische Schule, übrige Nettoergebnis</b>	<b>58'511.70</b>	<b>11'250.40</b> 47'261.30	<b>61'400</b>	<b>8'100</b> 53'300	<b>63'371.41</b>	<b>50'201.25</b> 13'170.16
<b>2190</b>	<b>Schulleitung und Schulverwaltung Nettoergebnis</b>	<b>49'437.30</b>	<b>49'437.30</b>	<b>53'300</b>	<b>53'300</b>	<b>53'796.06</b>	<b>38'950.85</b> 14'845.21
3100.00	Büromaterial	179.15		1'000		235.80	
3110.00	Anschaffung Büromöbel und -geräte			1'000		311.75	
3134.00	Sachversicherungsprämien					1'028.20	
3170.00	Reisekosten und Spesen					748.70	
3170.01	Schulschluss-Essen			700		1'279.25	
3612.00	Entschädigungen an Gemeinden und Gemeindezweckverbände	49'258.15		50'600		50'192.36	
4631.00	Beiträge vom Kanton						38'950.85
<b>2192</b>	<b>Volksschule allgemein Nettoergebnis</b>	<b>9'074.40</b> 2'176.00	<b>11'250.40</b>	<b>8'100</b>	<b>8'100</b>	<b>9'575.35</b> 1'675.05	<b>11'250.40</b>
3637.00	Schülertransport	9'074.40		8'100		9'575.35	
4631.00	Beiträge vom Kanton		11'250.40		8'100		11'250.40
<b>22</b>	<b>Sonderschulen Nettoergebnis</b>	<b>72'050.00</b>	<b>72'050.00</b>	<b>72'000</b>	<b>72'000</b>	<b>58'000.00</b>	<b>58'000.00</b>
<b>220</b>	<b>Sonderschulen Nettoergebnis</b>	<b>72'050.00</b>	<b>72'050.00</b>	<b>72'000</b>	<b>72'000</b>	<b>58'000.00</b>	<b>58'000.00</b>
<b>2203</b>	<b>Heilpädagogische Sonderschule Nettoergebnis</b>	<b>72'050.00</b>	<b>72'050.00</b>	<b>72'000</b>	<b>72'000</b>	<b>58'000.00</b>	<b>58'000.00</b>
3612.00	Heilp. Sonderschule, Entschädigung	72'050.00		72'000		58'000.00	
<b>3</b>	<b>KULTUR, SPORT UND FREIZEIT, KIRCHE Nettoergebnis</b>	<b>12'593.55</b>	<b>1'550.00</b> 11'043.55	<b>13'600</b>	<b>13'600</b>	<b>20'068.55</b>	<b>20'068.55</b>

Einzelkonten nach Funktionen		Aufwand	Rechnung 2016 Ertrag	Aufwand	Budget 2016 Ertrag	Aufwand	Rechnung 2015 Ertrag
<b>32</b>	<b>Kultur, übrige</b> Nettoergebnis	<b>11'391.55</b>	<b>1'550.00</b> 9'841.55	<b>12'600</b>		<b>20'068.55</b>	20'068.55
<b>329</b>	<b>Kultur, übrige</b> Nettoergebnis	<b>11'391.55</b>	<b>1'550.00</b> 9'841.55	<b>12'600</b>		<b>20'068.55</b>	20'068.55
<b>3290</b>	<b>Kultur, übrige</b> Nettoergebnis	<b>11'391.55</b>	<b>1'550.00</b> 9'841.55	<b>12'600</b>		<b>20'068.55</b>	20'068.55
3105.00	Verpflegung/Lebensmittel Anlässe	2'229.75					
3130.01	Dorfanlässe /Banntag/Bundesfeier	1'998.40					
3170.00	Bundes- und Jungbürgerfeier			1'000		320.10	
3170.01	Fasnachtsbrauch und Banntag			2'500		2'673.35	
3170.02	Andere Anlässe			1'000		354.00	
3636.01	Beiträge an Brass Band Erschwil	3'600.00		3'600		3'600.00	
3636.02	Beiträge an Institutionen und Vereine	3'563.40		4'500		13'121.10	
4210.00	Anlassbewilligungen		1'550.00				
<b>34</b>	<b>Sport und Freizeit</b> Nettoergebnis	<b>1'202.00</b>		<b>1'000</b>			
			1'202.00		1'000		
<b>342</b>	<b>Freizeit</b> Nettoergebnis	<b>1'202.00</b>		<b>1'000</b>			
			1'202.00		1'000		
<b>3420</b>	<b>Freizeit</b> Nettoergebnis	<b>750.00</b>		<b>1'000</b>			
			750.00		1'000		
3010.00	Besoldung Platzwart Fasnachtshübeli	750.00		1'000			
<b>3424</b>	<b>Parkanlagen, Wanderwege</b> Nettoergebnis	<b>452.00</b>					
			452.00				
3300.25	planmässige Abschreibungen altes VV	452.00					
<b>4</b>	<b>GESUNDHEIT</b> Nettoergebnis	<b>89'424.20</b>		<b>178'860</b>		<b>198'878.38</b>	198'878.38
			89'424.20		178'860		
<b>41</b>	<b>Spitäler, Kranken- und Pflegeheime</b> Nettoergebnis	<b>56'480.10</b>		<b>50'400</b>		<b>53'338.00</b>	53'338.00
			56'480.10		50'400		
<b>412</b>	<b>Alters-, Kranken- und Pflegeheime</b> Nettoergebnis	<b>56'480.10</b>		<b>50'400</b>		<b>53'338.00</b>	53'338.00
			56'480.10		50'400		
<b>4120</b>	<b>Alters-, Kranken- und Pflegeheime</b> Nettoergebnis	<b>56'480.10</b>		<b>50'400</b>		<b>53'338.00</b>	53'338.00
			56'480.10		50'400		
3632.00	Pflegekostenbeitrag	54'591.10		50'400		53'338.00	

Einzelkonten nach Funktionen		Aufwand	Rechnung 2016 Ertrag	Aufwand	Budget 2016 Ertrag	Aufwand	Rechnung 2015 Ertrag
3660.25	Planmässige Abschreibungen Investitionsbeiträge altes VV	1'889.00					
<b>42</b>	<b>Ambulante Krankenpflege</b> Nettoergebnis	<b>10'504.10</b>	10'504.10	<b>105'360</b>	105'360	<b>123'393.63</b>	123'393.63
<b>421</b>	<b>Ambulante Krankenpflege</b> Nettoergebnis	<b>10'504.10</b>	10'504.10	<b>105'360</b>	105'360	<b>123'393.63</b>	123'393.63
<b>4210</b>	<b>Ambulante Krankenpflege</b> Nettoergebnis	<b>10'504.10</b>	10'504.10	<b>105'360</b>	105'360	<b>123'393.63</b>	123'393.63
3636.00	Beiträge an Kinderspitex	360.40		360		360.00	
3636.01	Beiträge an Spitex	10'143.70		105'000		123'033.63	
<b>43</b>	<b>Gesundheitsprävention</b> Nettoergebnis	<b>22'440.00</b>	22'440.00	<b>23'100</b>	23'100	<b>22'146.75</b>	22'146.75
<b>431</b>	<b>Alkohol- und Drogenprävention</b> Nettoergebnis	<b>16'816.00</b>	16'816.00	<b>16'800</b>	16'800	<b>16'788.00</b>	16'788.00
<b>4310</b>	<b>Alkohol- und Drogenprävention</b> Nettoergebnis	<b>16'816.00</b>	16'816.00	<b>16'800</b>	16'800	<b>16'788.00</b>	16'788.00
3636.00	Beiträge an SAGIF	1'499.00		1'500		1'488.00	
3636.01	Beiträge an Suchthilfe	15'317.00		15'300		15'300.00	
<b>433</b>	<b>Schulgesundheitsdienst</b> Nettoergebnis	<b>5'624.00</b>	5'624.00	<b>6'300</b>	6'300	<b>5'358.75</b>	5'358.75
<b>4330</b>	<b>Schulgesundheitsdienst</b> Nettoergebnis	<b>5'624.00</b>	5'624.00	<b>6'300</b>	6'300	<b>5'358.75</b>	5'358.75
3010.00	Löhne Verwaltungs- und Betriebspersonal	3'548.85		3'500		3'091.25	
3090.00	Aus- und Weiterbildung des Personals	100.00					
3106.00	Medizinisches Material	310.00		600		380.10	
3637.00	Beiträge an Zahnbehandlungskosten	1'398.85		2'000		1'674.30	
3990.99	Interne Verrechnung Sozialleistungen	266.30		200		213.10	
<b>5</b>	<b>SOZIALE SICHERHEIT</b> Nettoergebnis	<b>854'926.20</b>	134'078.35 720'847.85	<b>789'855</b>	92'000 697'855	<b>787'181.07</b>	102'171.00 685'010.07
<b>52</b>	<b>Invalidität</b> Nettoergebnis	<b>118'163.80</b>	118'163.80	<b>97'200</b>	97'200		



Einzelkonten nach Funktionen

		Aufwand	Rechnung 2016 Ertrag	Aufwand	Budget 2016 Ertrag	Aufwand	Rechnung 2015 Ertrag
<b>522</b>	<b>Ergänzungsleistungen IV</b> Nettoergebnis	<b>118'163.80</b>		<b>97'200</b>			
			118'163.80		97'200		
<b>5220</b>	<b>Ergänzungsleistungen IV</b> Nettoergebnis	<b>118'163.80</b>		<b>97'200</b>			
			118'163.80		97'200		
3611.00	Verwaltungskosten EL IV	3'930.75		3'600			
3631.00	Ergänzungsleistungen IV	114'233.05		93'600			
<b>53</b>	<b>Alter + Hinterlassene</b> Nettoergebnis	<b>143'701.30</b>		<b>122'400</b>		<b>239'943.80</b>	
			143'701.30		122'400		239'943.80
<b>532</b>	<b>Ergänzungsleistungen AHV</b> Nettoergebnis	<b>143'701.30</b>		<b>122'400</b>		<b>233'883.20</b>	
			143'701.30		122'400		233'883.20
<b>5320</b>	<b>Ergänzungsleistungen AHV</b> Nettoergebnis	<b>143'701.30</b>		<b>122'400</b>		<b>233'883.20</b>	
			143'701.30		122'400		233'883.20
3611.00	Verwaltungskosten EL AHV	6'814.85		5'400		9'094.80	
3631.00	Ergänzungsleistungen zur AHV	136'886.45		117'000		224'788.40	
<b>535</b>	<b>Leistungen an das Alter</b> Nettoergebnis					<b>6'060.60</b>	
							6'060.60
<b>5350</b>	<b>Leistungen an das Alter</b> Nettoergebnis					<b>6'060.60</b>	
							6'060.60
3130.00	Seniorenausflug Transport					6'060.60	
<b>54</b>	<b>Familie und Jugend</b> Nettoergebnis	<b>13'762.20</b>		<b>16'200</b>		<b>14'305.00</b>	
			13'762.20		16'200		14'305.00
<b>543</b>	<b>Alimentenbevorschussung und -inkasso</b> Nettoergebnis	<b>13'762.20</b>		<b>16'200</b>		<b>14'305.00</b>	
			13'762.20		16'200		14'305.00
<b>5430</b>	<b>Alimentenbevorschussung und -inkasso</b> Nettoergebnis	<b>13'762.20</b>		<b>16'200</b>		<b>14'305.00</b>	
			13'762.20		16'200		14'305.00
3632.00	Alimentenbevorschussung	13'762.20		16'200		14'305.00	
<b>57</b>	<b>Sozialhilfe und Asylwesen</b> Nettoergebnis	<b>579'298.90</b>	<b>134'078.35</b>	<b>554'055</b>	<b>92'000</b>	<b>532'932.27</b>	<b>102'171.00</b>
			445'220.55		462'055		430'761.27
<b>572</b>	<b>Wirtschaftliche Hilfe</b> Nettoergebnis	<b>465'114.65</b>		<b>461'555</b>		<b>443'612.47</b>	
			465'114.65		461'555		443'612.47

Einzelkonten nach Funktionen

		Aufwand	Rechnung 2016 Ertrag	Aufwand	Budget 2016 Ertrag	Aufwand	Rechnung 2015 Ertrag
<b>5720</b>	<b>Gesetzliche wirtschaftliche Hilfe</b> Nettoergebnis	<b>462'490.55</b>		<b>458'855</b>		<b>441'535.02</b>	
			462'490.55		458'855		441'535.02
3612.00	Beitrag Sozialadministrationskosten	95'986.65		97'055		105'962.40	
3632.00	Sozialhilfe, Lastenausgleich	366'503.90		361'800		335'572.62	
<b>5721</b>	<b>Freiwillige wirtschaftliche Hilfe</b> Nettoergebnis	<b>2'624.10</b>		<b>2'700</b>		<b>2'077.45</b>	
			2'624.10		2'700		2'077.45
3636.00	Beiträge Fachstelle Case Management	1'452.80		1'530		1'477.65	
3636.01	Beiträge Ehe- und Lebensberatung	1'171.30		1'170		1'170.00	
3636.02	Beiträge an Institutionen					-570.20	
<b>573</b>	<b>Asylwesen</b> Nettoergebnis	<b>114'184.25</b>	<b>134'078.35</b>	<b>92'500</b>	<b>92'000</b>	<b>89'319.80</b>	<b>102'171.00</b>
		19'894.10			500	12'851.20	
<b>5730</b>	<b>Asylwesen</b> Nettoergebnis	<b>114'184.25</b>	<b>134'078.35</b>	<b>92'500</b>	<b>92'000</b>	<b>89'319.80</b>	<b>102'171.00</b>
		19'894.10			500	12'851.20	
3000.00	Entschädigungen, Tag- und Sitzungsgelder Asylwesen	3'227.50		2'500		2'193.75	
3170.00	Reisekosten und Spesen	195.50					
3637.00	Beiträge an Asylbewerber	110'761.25		90'000		87'126.05	
4260.00	Rückerstattungen für Einzelabrechnungen		19'273.40				
4611.00	Rückerstattungen des Kantons		112'804.95		90'000		102'171.00
4612.00	Entschädigungen von Gemeinden und Gemeindezweckverbänden		2'000.00		2'000		
<b>6</b>	<b>VERKEHR</b> Nettoergebnis	<b>238'019.45</b>	<b>4'065.75</b>	<b>164'502</b>		<b>183'763.75</b>	<b>225.40</b>
			233'953.70		164'502		183'538.35
<b>61</b>	<b>Strassenverkehr</b> Nettoergebnis	<b>186'785.45</b>	<b>4'065.75</b>	<b>109'802</b>		<b>131'137.75</b>	<b>225.40</b>
			182'719.70		109'802		130'912.35
<b>613</b>	<b>Kantonsstrassen</b> Nettoergebnis	<b>8'098.10</b>					
			8'098.10				
<b>6130</b>	<b>Kantonsstrassen</b> Nettoergebnis	<b>8'098.10</b>					
			8'098.10				
3141.00	Strassenunterhalt	4'456.10					
3300.00	Planmässige Abschreibungen VV	3'642.00					
<b>615</b>	<b>Gemeindestrassen</b> Nettoergebnis	<b>178'687.35</b>	<b>4'065.75</b>	<b>109'802</b>		<b>131'137.75</b>	<b>225.40</b>
			174'621.60		109'802		130'912.35

Einzelkonten nach Funktionen

		Aufwand	Rechnung 2016 Ertrag	Aufwand	Budget 2016 Ertrag	Aufwand	Rechnung 2015 Ertrag
<b>6150</b>	<b>Gemeindestrassen</b>	<b>160'846.65</b>	<b>3'497.60</b>	<b>89'802</b>		<b>112'696.65</b>	<b>225.40</b>
	Nettoergebnis		157'349.05		89'802		112'471.25
3010.00	Löhne des Verwaltungs- und Betriebspersonals	18'116.80		17'000		17'568.45	
3101.00	Betriebs-, Verbrauchsmaterial Fahrzeug	126.65		1'500		1'248.60	
3101.10	Verbrauchsmaterial Robidog	440.40		900		713.90	
3101.20	Hausnummern, Strassenbezeichnungstafeln	247.30		300		259.10	
3111.00	Anschaffung Apparate, Maschinen, Geräte, Fahrzeuge, Werkzeuge			1'500		1'393.20	
3111.11	Anschaffungen Robidog			800		774.80	
3120.02	Strom für Strassenbeleuchtung	12'024.75		14'000		12'097.90	
3130.04	Versicherungen			100		20.00	
3132.00	Honorare, externe Berater, Gutachter, Fachexperten etc.					7'088.45	
3134.00	Sachversicherungsprämien	128.05		350		444.25	
3137.01	MFK-Prämie	63.00					
3141.00	Unterhalt Strassen / Verkehrswege	11'300.60		15'000		25'515.55	
3141.01	Unterhalt Strassen auss. Bauzonen	4'268.00		10'000		24'607.90	
3141.02	Unterhalt Strassenbeleuchtung	6'377.95		2'000		4'615.70	
3141.20	Strassenreinigung	2'424.60					
3141.30	Strassensignale, Verkehrsspiegel	1'195.85		2'500		2'812.60	
3150.00	Unterhalt Büromöbel und - geräte	88.25					
3151.00	Unterhalt Apparate, Maschinen, Geräte, Fahrzeuge, Werkzeuge	4'821.85		2'000			
3300.00	planmässige Abschreibungen VV Strassen	2'998.00		7'710			
3300.25	planmässige Abschreibungen altes VV	82'500.00					
3990.01	Interne Verrechnung Strassenentwässerung	10'863.20		11'000		10'863.20	
3990.99	Interne Verrechnung Sozialleistungen	2'861.40		3'142		2'673.05	
4260.00	Rückerstattungen Dritter		1'086.65				225.40
4930.00	Interne Verrechnung von Betriebskosten		482.20				
4990.00	Interne Verrechnung von Betriebs- und Verwaltungskosten		1'928.75				
<b>6152</b>	<b>Winterdienst</b>	<b>17'840.70</b>	<b>568.15</b>	<b>20'000</b>		<b>18'441.10</b>	
	Nettoergebnis		17'272.55		20'000		18'441.10
3010.00	Löhne Verwaltungs- und Betriebspersonal	17'399.70		10'000		8'059.60	
3101.00	Betriebs- Verbrauchsmaterial			10'000		10'381.50	
3151.00	Unterhalt Apparate, Maschinen, Geräte, Fahrzeuge	441.00					
4250.00	Verkäufe Salz		12.95				
4260.00	Rückerstattungen Dritter für Schneeräumung		555.20				
<b>62</b>	<b>Öffentlicher Verkehr</b>	<b>51'234.00</b>		<b>54'700</b>		<b>52'626.00</b>	
	Nettoergebnis		51'234.00		54'700		52'626.00

Einzelkonten nach Funktionen

		Aufwand	Rechnung 2016 Ertrag	Aufwand	Budget 2016 Ertrag	Aufwand	Rechnung 2015 Ertrag
622	<b>Regionalverkehr</b> Nettoergebnis	51'234.00	51'234.00	54'700	54'700	52'626.00	52'626.00
6220	<b>Regionalverkehr</b> Nettoergebnis	51'234.00	51'234.00	54'700	54'700	52'626.00	52'626.00
3631.00	Beiträge an Kantone und Konkordate	47'876.00		51'300		49'268.00	
3634.00	Beitrag Spätkurs	3'358.00		3'400		3'358.00	
7	<b>UMWELTSCHUTZ UND RAUMORDNUNG</b> Nettoergebnis	556'898.82	455'466.72 101'432.10	388'803	384'333 4'470	375'504.25	353'078.85 22'425.40
71	<b>Wasserversorgung</b> Nettoergebnis	284'626.63	224'626.63 60'000.00	129'850	129'850	124'823.65	124'823.65
710	<b>Wasserversorgung</b> Nettoergebnis	284'626.63	224'626.63 60'000.00	129'850	129'850	124'823.65	124'823.65
7100	<b>Wasserversorgung (allgemein)</b> Nettoergebnis	60'000.00	60'000.00				
3990.00	Beiträge an SF Wasserversorgung	60'000.00					
7101	<b>Wasserversorgung SF</b>	224'626.63	224'626.63	129'850	129'850	124'823.65	124'823.65
3000.00	Entschädigungen, Tag- und Sitzungsgelder an Behörden und Kommissionen	250.00		300		125.00	
3010.00	Löhne Verwaltungs- und Betriebspersonals	4'258.20		4'230		4'232.80	
3110.00	Anschaffung Büromöbel und -geräte	379.00		300		675.00	
3111.02	Wasserzähler	1'776.50					
3120.01	Energie Pumpanlagen					-21.95	
3130.01	Datenerhaltung Infogis	3'091.00		4'000		2'964.50	
3143.01	Unterhalt Leitungsnetz, Hydranten	21'440.85		25'000		8'429.65	
3143.03	Unterhalt Dorfbrunnen	3'220.00					
3181.00	Tatsächliche Forderungsverluste	289.40					
3300.01	Planmässige Abschreibungen übrige Tiefbauten			22'615		17'610.00	
3300.25	Planmässige Abschreibungen altes VV	17'455.00					
3510.00	Einlagen in Spezialfinanzierung EK	85'219.52				4'628.20	
3510.10	Einlage Werterhalt	6'647.10		2'360			
3612.01	Entschädigungen an Lüsseltaler Wasserversorgung	72'286.90		63'000		75'525.60	
3930.00	Interne Verrechnung Betriebs- und Verwaltungskosten	6'181.55		6'250		6'241.20	
3940.00	Interne Verrechnung von kalk. Zinsen und Finanzaufwand	1'438.96		1'060		3'756.40	
3990.99	Interne Verrechnung Sozialleistungen	692.65		735		657.25	
4240.00	Benützungsgebühren Wasser		89'958.34		95'000		91'471.80
4240.01	Grundgebühren Wasser		33'672.75		30'000		33'351.85
4510.00	Entnahmen aus Spezialfinanzierung EK				4'850		
4691.00	Einnahmenüberschuss aus IR		25'995.54				

Einzelkonten nach Funktionen		Rechnung 2016		Budget 2016		Rechnung 2015	
		Aufwand	Ertrag	Aufwand	Ertrag	Aufwand	Ertrag
4990.00	Beiträge aus Steuerhaushalt		60'000.00				
4990.02	Löschwasserversorgung		15'000.00				
<b>72</b>	<b>Abwasserbeseitigung</b>	<b>180'287.70</b>	<b>180'287.70</b>	<b>195'933</b>	<b>195'933</b>	<b>190'124.75</b>	<b>190'124.75</b>
<b>720</b>	<b>Abwasserbeseitigung</b>	<b>180'287.70</b>	<b>180'287.70</b>	<b>195'933</b>	<b>195'933</b>	<b>190'124.75</b>	<b>190'124.75</b>
<b>7201</b>	<b>Abwasserbeseitigung SF</b>	<b>180'287.70</b>	<b>180'287.70</b>	<b>195'933</b>	<b>195'933</b>	<b>190'124.75</b>	<b>190'124.75</b>
3010.00	Löhne Verwaltungs- und Betriebspersonals	2'129.10		2'120		2'116.35	
3130.01	Datenerhaltung Infogis	3'213.00					
3130.02	Dienstleistungen Abwasser	9'758.49		4'000		2'720.50	
3137.00	Steuern und Abgaben	2'231.00					
3143.02	Unterhalt Leitungsnetz			1'000		10'132.95	
3181.00	Tatsächliche Forderungsverluste	590.80					
3300.02	Planmässige Abschreibungen VV	432.00		22'175		30'480.05	
3300.25	Planmässige Abschreibungen altes VV	12'600.00					
3510.00	Einlagen in Spezialfinanzierung EK	6'322.91				29'510.25	
3510.10	Einlage Werterhalt	21'967.00		12'850		1'255.00	
3612.00	Beiträge ARA	110'940.30		130'870		94'146.20	
3660.02	Planmässige Abschreibungen Investitionsbeiträge			14'000		8'614.80	
3930.00	Interne Verrechnung von Betriebs- und Verwaltungskosten	8'408.50		8'500		8'532.35	
3940.00	Interne Verrechnung von kalk. Zinsen und Finanzaufwand	1'348.30				2'287.70	
3990.99	Interne Verrechnung Sozialleistungen	346.30		418		328.60	
4240.00	Benutzungsgebühren Abwasser		123'519.20		125'000		126'529.20
4240.01	Grundgebühren Abwasser		44'650.30		45'000		44'117.55
4510.00	Entnahmen aus Spezialfinanzierung EK				630		
4510.10	Entnahme aus Werterhalt		1'255.00		14'000		8'614.80
4940.00	Interne Verrechnung von kalk. Zinsen und Finanzaufwand				303		
4990.01	Interne Verrechnung Strassenentwässerung		10'863.20		11'000		10'863.20
<b>73</b>	<b>Abfallbeseitigung</b>	<b>37'724.69</b>	<b>35'991.39</b>	<b>49'150</b>	<b>47'350</b>	<b>34'638.75</b>	<b>36'530.45</b>
	Nettoergebnis		1'733.30		1'800	1'891.70	
<b>730</b>	<b>Abfallbeseitigung</b>	<b>37'724.69</b>	<b>35'991.39</b>	<b>49'150</b>	<b>47'350</b>	<b>34'638.75</b>	<b>36'530.45</b>
	Nettoergebnis		1'733.30		1'800	1'891.70	
<b>7300</b>	<b>Abfallbeseitigung (allgemein)</b>	<b>1'733.30</b>		<b>1'800</b>		<b>1'746.00</b>	
	Nettoergebnis		1'733.30		1'800		1'746.00
3631.00	Entsorgung tierische Abfälle	824.30		900		847.00	
3632.00	Tierkörpersammelstelle, Notschlachtlokal	909.00		900		899.00	

Einzelkonten nach Funktionen

		Aufwand	Rechnung 2016 Ertrag	Aufwand	Budget 2016 Ertrag	Aufwand	Rechnung 2015 Ertrag
<b>7301</b>	<b>Abfallbeseitigung SF</b>	<b>35'991.39</b>	<b>35'991.39</b>	<b>47'350</b>	<b>47'350</b>	<b>32'892.75</b>	<b>36'530.45</b>
	Nettoergebnis					3'637.70	
3010.00	Löhne Verwaltungs- und Betriebspersonals	2'129.10		2'120		2'116.35	
3130.01	Grüngut/Häckselaktion	19'659.35		20'000		17'764.55	
3130.04	Aktionen Entsorgung/UWK	914.35		4'000			
3130.05	Altpapier					1'202.05	
3130.07	Metall-Entsorgung	1'755.00		1'500		1'776.60	
3130.09	Abgabe Altlastenfonds	1'972.20		2'000		2'011.05	
3132.01	Deponie Schattenberg			12'000			
3181.00	Tatsächliche Forderungsverluste	1'176.65				-50.00	
3510.00	Einlagen in Spezialfinanzierung EK	5'164.44		2'112		6'062.30	
3900.00	Interne Verrechnung Entsorgung Liegenschaften + öff. Abfall	1'192.75		1'500			
3930.00	Interne Verrechnung von Betriebs- und Verwaltungskosten	1'681.25		1'700		1'681.25	
3990.99	Interne Verrechnung Sozialleistungen	346.30		418		328.60	
4240.02	Grundgebühren		33'017.75		34'000		33'625.00
4260.00	Rückerstattungen Dritter		2'093.04		3'500		2'100.60
4611.00	Beiträge Kanton an Deponie Schattenberg				9'000		
4940.00	Interne Verrechnung von kalk. Zinsen und Finanzaufwand		880.60		850		804.85
<b>74</b>	<b>Verbauungen</b>	<b>23'730.00</b>	<b>13'761.00</b>	<b>750</b>	<b>9'700</b>	<b>5'326.75</b>	
	Nettoergebnis		9'969.00	8'950			5'326.75
<b>741</b>	<b>Gewässerverbauungen</b>	<b>23'730.00</b>	<b>13'761.00</b>	<b>750</b>	<b>9'700</b>	<b>5'326.75</b>	
	Nettoergebnis		9'969.00	8'950			5'326.75
<b>7410</b>	<b>Gewässerverbauungen</b>	<b>23'730.00</b>	<b>13'761.00</b>	<b>750</b>	<b>9'700</b>	<b>5'326.75</b>	
	Nettoergebnis		9'969.00	8'950			5'326.75
3142.00	Unterhalt Wasserbau	1'230.00				5'326.75	
3300.25	Planmässige Abschreibungen altes VV	22'500.00					
3660.00	Planmässige Abschreibungen Investitionsbeiträge			750			
4631.00	Wasserbau an den Kanton Beiträge Kanton, Amt für Umwelt		13'761.00		9'700		
<b>75</b>	<b>Arten- und Landschaftsschutz</b>	<b>547.20</b>		<b>500</b>		<b>579.50</b>	
	Nettoergebnis		547.20		500		579.50
<b>750</b>	<b>Arten- und Landschaftsschutz</b>	<b>547.20</b>		<b>500</b>		<b>579.50</b>	
	Nettoergebnis		547.20		500		579.50

Einzelkonten nach Funktionen

		Aufwand	Rechnung 2016 Ertrag	Aufwand	Budget 2016 Ertrag	Aufwand	Rechnung 2015 Ertrag
<b>7500</b>	<b>Arten- und Landschaftsschutz</b>	<b>547.20</b>		<b>500</b>		<b>579.50</b>	
	Nettoergebnis		547.20		500		579.50
3140.01	Bekämpfung Neophyten	547.20		500		579.50	
<b>76</b>	<b>Bekämpfung von Umweltverschmutzung</b>	<b>243.25</b>		<b>250</b>		<b>243.00</b>	
	Nettoergebnis		243.25		250		243.00
<b>769</b>	<b>Übrige Bekämpfung von Umweltverschmutzung</b>	<b>243.25</b>		<b>250</b>		<b>243.00</b>	
	Nettoergebnis		243.25		250		243.00
<b>7691</b>	<b>Energieberatung</b>	<b>243.25</b>		<b>250</b>		<b>243.00</b>	
	Nettoergebnis		243.25		250		243.00
3132.00	Energieberatung	243.25		250		243.00	
<b>77</b>	<b>Übriger Umweltschutz</b>	<b>29'739.35</b>	<b>800.00</b>	<b>12'370</b>	<b>1'500</b>	<b>19'767.85</b>	<b>1'600.00</b>
	Nettoergebnis		28'939.35		10'870		18'167.85
<b>771</b>	<b>Friedhof und Bestattung</b>	<b>27'329.35</b>	<b>800.00</b>	<b>10'870</b>	<b>1'500</b>	<b>17'618.85</b>	<b>1'600.00</b>
	Nettoergebnis		26'529.35		9'370		16'018.85
<b>7710</b>	<b>Friedhof und Bestattung (allgemein)</b>	<b>27'329.35</b>	<b>800.00</b>	<b>10'870</b>	<b>1'500</b>	<b>17'618.85</b>	<b>1'600.00</b>
	Nettoergebnis		26'529.35		9'370		16'018.85
3010.00	Löhne Verwaltungs- und Betriebspersonals	2'450.55		2'000		2'839.95	
3101.01	Verbrauchsmaterial	154.65		500			
3111.00	Anschaffungen von Apparate, Maschinen, Geräte, Werkzeuge	1'052.00		500			
3130.00	Kremationskosten	7'494.85		5'000		5'422.30	
3130.01	Dienstleistungen durch Dritte, Erdbestattungen	212.10		2'000		2'461.25	
3134.00	Sachversicherungsprämien	17.45		20		17.45	
3140.00	Unterhalt an Grundstücken, Friedhof	7'871.55		500		6'577.40	
3300.25	Planmässige Abschreibungen altes VV	7'778.00					
3900.00	Ver- Entsorgung Liegenschaften VV	298.20		350		300.50	
4240.03	Grabplatzgebühren		800.00		1'500		1'600.00
<b>779</b>	<b>Umweltschutz, übriger</b>	<b>2'410.00</b>		<b>1'500</b>		<b>2'149.00</b>	
	Nettoergebnis		2'410.00		1'500		2'149.00
<b>7790</b>	<b>Umweltschutz, übriger</b>	<b>2'410.00</b>		<b>1'500</b>		<b>2'149.00</b>	
	Nettoergebnis		2'410.00		1'500		2'149.00
3000.00	Entschädigungen und Sitzungsgelder Umweltschutzkommission	2'410.00		1'500		2'149.00	

Einzelkonten nach Funktionen

		Aufwand	Rechnung 2016 Ertrag	Aufwand	Budget 2016 Ertrag	Aufwand	Rechnung 2015 Ertrag
8	<b>VOLKSWIRTSCHAFT</b> Nettoergebnis	9'052.00 4'760.00	13'812.00	9'030 4'970	14'000	9'127.90 4'684.10	13'812.00
81	<b>Landwirtschaft</b> Nettoergebnis	652.00	652.00	930	930	737.90	737.90
813	<b>Produktionsverbesserungen Vieh</b> Nettoergebnis	422.00	422.00	700	700	507.90	507.90
8130	<b>Produktionsverbesserungen Vieh</b> Nettoergebnis	422.00	422.00	700	700	507.90	507.90
3631.00	Tierseuchenbekämpfung, Kanton	422.00		700		507.90	
814	<b>Produktionsverbesserungen Pflanzen</b> Nettoergebnis	230.00	230.00	230	230	230.00	230.00
8140	<b>Produktionsverbesserungen Pflanzen</b> Nettoergebnis	230.00	230.00	230	230	230.00	230.00
3000.00	Entschädigungen, Tag- und Sitzungsgelder an Behörden und Kommissionen	230.00		230		230.00	
82	<b>Forstwirtschaft</b> Nettoergebnis	4'500.00	4'500.00	4'500	4'500	4'490.00	4'490.00
820	<b>Forstwirtschaft</b> Nettoergebnis	4'500.00	4'500.00	4'500	4'500	4'490.00	4'490.00
8200	<b>Forstwirtschaft</b> Nettoergebnis	4'500.00	4'500.00	4'500	4'500	4'490.00	4'490.00
3631.00	Beiträge Waldfünlfliber	4'500.00		4'500		4'490.00	
85	<b>Industrie, Gewerbe, Handel</b> Nettoergebnis	3'900.00	3'900.00	3'600	3'600	3'900.00	3'900.00
850	<b>Industrie, Gewerbe, Handel</b> Nettoergebnis	3'900.00	3'900.00	3'600	3'600	3'900.00	3'900.00
8500	<b>Industrie, Gewerbe, Handel</b> Nettoergebnis	3'900.00	3'900.00	3'600	3'600	3'900.00	3'900.00
3636.00	Beitrag an Wirtschaftsförderung	3'900.00		3'600		3'900.00	



Einzelkonten nach Funktionen		Aufwand	Rechnung 2016 Ertrag	Aufwand	Budget 2016 Ertrag	Aufwand	Rechnung 2015 Ertrag
87	<b>Brennstoffe und Energie</b> Nettoergebnis	13'812.00	13'812.00	14'000	14'000	13'812.00	13'812.00
871	<b>Elektrizität</b> Nettoergebnis	13'812.00	13'812.00	14'000	14'000	13'812.00	13'812.00
8710	<b>Elektrizität (allgemein)</b> Nettoergebnis	13'812.00	13'812.00	14'000	14'000	13'812.00	13'812.00
4120.00	Konzessionen		13'812.00		14'000		13'812.00
9	<b>FINANZEN UND STEUERN</b> Nettoergebnis	931'600.82 2'930'072.48	3'861'673.30	346'053 2'969'827	3'315'880	645'022.56 2'349'897.69	2'994'920.25
91	<b>Steuern</b> Nettoergebnis	242'898.55 2'682'569.19	2'925'467.74	20'000 2'368'000	2'388'000	26'005.90 2'476'191.50	2'502'197.40
910	<b>Steuern</b> Nettoergebnis	242'898.55 2'682'569.19	2'925'467.74	20'000 2'368'000	2'388'000	26'005.90 2'476'191.50	2'502'197.40
9100	<b>Allgemeine Gemeindesteuern</b> Nettoergebnis	240'608.55 2'584'819.59	2'825'428.14	20'000 2'285'000	2'305'000	26'005.90 2'384'132.60	2'410'138.50
3180.10	Einzelwertberichtigungen auf Steuerforderungen	193'371.85					
3180.11	Pauschalwertberichtigungen auf Steuerforderungen	33'850.00					
3181.00	Tatsächliche Forderungsverluste	13'386.70		20'000		26'005.90	
4000.00	Einkommenssteuern natürliche Personen Rechnungsjahr		2'301'463.55		2'200'000		2'255'955.05
4000.10	Einkommenssteuern natürliche Personen aus Vorjahr		381'544.24				
4002.00	Quellensteuern		64'334.15		45'000		63'906.30
4008.00	Personalsteuern		10'100.00		10'000		8'680.00
4010.00	Gemeindesteuern Juristische Personen Rechnungsjahr		48'780.00		50'000		81'597.15
4010.10	Gemeindesteuern juristische Personen Vorjahr		19'206.20				
9101	<b>Sondersteuern</b> Nettoergebnis	2'290.00 97'749.60	100'039.60	83'000	83'000	92'058.90	92'058.90
3611.00	Hundekontrollzeichen, Entschädigung an Kanton	2'290.00					
4022.00	Grundstückgewinnsteuer		31'571.05		40'000		45'124.24
4022.10	Kapitalabfindungssteuern		62'368.55		40'000		43'354.66
4033.00	Hundesteuern		6'100.00		3'000		3'580.00
93	<b>Finanz- und Lastenausgleich</b> Nettoergebnis	912'400.00	912'400.00	912'400	912'400	478'000.00	478'000.00

Einzelkonten nach Funktionen		Aufwand	Rechnung 2016 Ertrag	Aufwand	Budget 2016 Ertrag	Aufwand	Rechnung 2015 Ertrag
930	<b>Finanz- und Lastenausgleich</b> Nettoergebnis	912'400.00	912'400.00	912'400	912'400	478'000.00	478'000.00
9300	<b>Finanz- und Lastenausgleich</b> Nettoergebnis	912'400.00	912'400.00	912'400	912'400	478'000.00	478'000.00
4621.60	Beitrag Finanzausgleich		912'400.00		912'400		478'000.00
96	<b>Vermögens- und Schuldenverwaltung</b> Nettoergebnis	87'644.29	23'161.06 64'483.23	89'653	14'960 74'693	83'952.08	14'023.50 69'928.58
961	<b>Zinsen</b> Nettoergebnis	87'644.29	19'256.41 68'387.88	89'653	14'410 75'243	83'952.08	13'084.60 70'867.48
9610	<b>Zinsen</b> Nettoergebnis	87'644.29	19'256.41 68'387.88	89'653	14'410 75'243	83'952.08	13'084.60 70'867.48
3130.00	Bank- und PC Spesen	1'541.59		1'500		1'681.38	
3400.00	Verzinsung laufende Verbindlichkeiten	69.60					
3401.00	Verzinsung kurzfristige Finanzverbindlichkeiten	1'440.00					
3406.00	Verzinsung langfristige Finanzverbindlichkeiten	74'122.00		75'000		72'775.00	
3409.00	Übrige Passivzinsen	79.40				182.60	
3499.00	Vergütungszinsen auf Steuern	9'511.10		12'000		8'508.25	
3940.02	Verzinsung SF Abwasser			303			
3940.03	Verzinsung SF Abfall	880.60		850		804.85	
4400.00	Zinsen flüssige Mittel						71.80
4401.01	Zinsen auf Steuerforderungen		16'469.15		13'000		6'705.70
4402.00	Zinsen kurzfristige Finanzanlagen				350		263.00
4940.01	Verzinsung SF Wasser		1'438.96		1'060		3'756.40
4940.02	Verzinsung SF Abwasser		1'348.30				2'287.70
963	<b>Liegenschaften des Finanzvermögens</b> Nettoergebnis	3'904.65	3'904.65	550	550	938.90	938.90
9630	<b>Liegenschaften des Finanzvermögens</b> Nettoergebnis	3'904.65	3'904.65	550	550	938.90	938.90
4430.01	Mietzinse, Swisscom Antenne		3'333.35				375.60
4430.03	Pachtzinsen		571.30		550		563.30
97	<b>Rückverteilungen</b> Nettoergebnis	644.50	644.50	520	520	699.35	699.35
971	<b>Rückverteilungen aus CO2-Abgabe</b> Nettoergebnis	644.50	644.50	520	520	699.35	699.35

Einzelkonten nach Funktionen

		Aufwand	Rechnung 2016 Ertrag	Aufwand	Budget 2016 Ertrag	Aufwand	Rechnung 2015 Ertrag
9710	<b>Rückverteilungen aus CO2-Abgabe</b> Nettoergebnis	644.50	<b>644.50</b>	520	<b>520</b>	699.35	<b>699.35</b>
4699.10	Rückverteilung aus CO2-Abgabe		644.50		520		699.35
<b>99</b>	<b>Nicht aufgeteilte Posten</b> Nettoergebnis	<b>601'057.98</b>	601'057.98	<b>236'400</b>	236'400	<b>535'064.58</b>	535'064.58
<b>990</b>	<b>Nicht aufgeteilte Posten</b> Nettoergebnis			<b>236'400</b>	236'400	<b>386'847.70</b>	386'847.70
<b>9900</b>	<b>Nicht aufgeteilte Posten</b> Nettoergebnis			<b>236'400</b>	236'400	<b>386'847.70</b>	386'847.70
3300.25	ordentliche Abschreibungen altes VV			236'400		386'847.70	
<b>999</b>	<b>Abschluss</b> Nettoergebnis	<b>601'057.98</b>	601'057.98			<b>148'216.88</b>	148'216.88
<b>9990</b>	<b>Abschluss</b> Nettoergebnis	<b>601'057.98</b>	601'057.98			<b>148'216.88</b>	148'216.88
9000.00	Ertragsüberschuss	601'057.98				148'216.88	
	<b>Total Aufwand</b>	<b>5'118'121.12</b>		<b>4'256'933</b>		<b>4'569'225.85</b>	
	<b>Total Ertrag</b>		<b>5'118'121.12</b>		<b>4'426'223</b>		<b>4'569'225.85</b>
	<b>Ertragsüberschuss</b>			<b>169'290</b>			

Sachgruppengliederung		Rechnung 2016		Budget 2016		Rechnung 2015	
		Aufwand	Ertrag	Aufwand	Ertrag	Aufwand	Ertrag
<b>3</b>	<b>Aufwand</b>	<b>4'517'063.14</b>		<b>4'256'933</b>		<b>4'421'008.97</b>	
<b>30</b>	<b>Personalaufwand</b>	<b>1'138'860.15</b>		<b>1'171'970</b>		<b>1'149'618.95</b>	
<b>300</b>	<b>Behörden und Kommissionen</b>	<b>66'591.95</b>		<b>71'580</b>		<b>71'064.25</b>	
3000	Löhne, Tag- und Sitzungsgelder an Behörden und Kommissionen	51'155.25		54'580		53'324.80	
3001	Vergütungen an Behörden und Kommissionen (nicht zum massgebenden Lohn gehörend)	15'436.70		17'000		17'739.45	
<b>301</b>	<b>Löhne des Verwaltungs- und Betriebspersonals</b>	<b>279'244.40</b>		<b>260'770</b>		<b>258'445.40</b>	
3010	Löhne des Verwaltungs- und Betriebspersonals	279'244.40		260'770		258'445.40	
<b>302</b>	<b>Löhne der Lehrpersonen</b>	<b>615'101.60</b>		<b>641'200</b>		<b>639'205.90</b>	
3020	Löhne der Lehrpersonen	615'101.60		641'200		639'205.90	
<b>305</b>	<b>Arbeitgeberbeiträge</b>	<b>162'788.10</b>		<b>174'870</b>		<b>164'794.80</b>	
3050	AG-Beiträge AHV, IV, EO, ALV, Verwaltungskosten	68'890.50		72'000		64'816.05	
3052	AG-Beiträge an Pensionskassen	85'625.15		92'370		91'920.75	
3053	AG-Beiträge an Unfallversicherungen	571.65		5'500		5'068.04	
3055	AG-Beiträge an Krankentaggeldversicherungen	7'700.80		5'000		2'989.96	
<b>306</b>	<b>Arbeitgeberleistungen</b>	<b>6'931.00</b>		<b>8'300</b>		<b>8'280.00</b>	
3064	Überbrückungsrenten	6'931.00		8'300		8'280.00	
<b>309</b>	<b>Übriger Personalaufwand</b>	<b>8'203.10</b>		<b>15'250</b>		<b>7'828.60</b>	
3090	Aus- und Weiterbildung des Personals	6'429.40		14'400		7'109.60	
3099	Übriger Personalaufwand	1'773.70		850		719.00	
<b>31</b>	<b>Sach- und übriger Betriebsaufwand</b>	<b>659'502.68</b>		<b>467'420</b>		<b>427'655.01</b>	
<b>310</b>	<b>Material- und Warenaufwand</b>	<b>52'812.83</b>		<b>66'200</b>		<b>48'487.30</b>	
3100	Büromaterial	3'103.85		4'300		3'113.75	
3101	Betriebs-, Verbrauchsmaterial	6'398.70		18'500		17'915.60	
3102	Drucksachen, Publikationen	11'102.25		5'800		2'344.20	
3104	Lehrmittel	29'668.28		37'000		24'733.65	
3105	Lebensmittel	2'229.75					
3106	Medizinisches Material	310.00		600		380.10	
<b>311</b>	<b>Nicht aktivierbare Anlagen</b>	<b>44'363.75</b>		<b>44'900</b>		<b>27'497.75</b>	
3110	Büromöbel und -geräte	18'633.35		20'600		7'840.50	
3111	Maschinen, Geräte, Fahrzeuge	11'683.95		17'300		11'223.55	
3112	Kleider, Wäsche, Vorhänge	6'747.15					
3113	Hardware	7'189.35		5'000			
3118	Immateriellen Anlagen	109.95		2'000		8'433.70	

Sachgruppengliederung		Rechnung 2016		Budget 2016		Rechnung 2015	
		Aufwand	Ertrag	Aufwand	Ertrag	Aufwand	Ertrag
<b>312</b>	<b>Ver- und Entsorgung Liegenschaften VV</b>	<b>53'672.35</b>		<b>58'250</b>		<b>52'594.65</b>	
3120	Ver- und Entsorgung Liegenschaften VV	53'672.35		58'250		52'594.65	
<b>313</b>	<b>Dienstleistungen und Honorare</b>	<b>126'008.93</b>		<b>127'020</b>		<b>121'323.18</b>	
3130	Dienstleistungen Dritter	70'534.83		70'250		63'749.23	
3132	Honorare externe Berater, Gutachter, Fachexperten etc.	23'188.80		24'550		26'453.75	
3133	Informatik-Nutzungsaufwand	13'472.30		14'000		16'520.80	
3134	Sachversicherungsprämien	16'444.00		17'720		14'599.40	
3137	Steuern und Abgaben	2'294.00					
3138	Kurse, Prüfungen und Beratungen	75.00		500			
<b>314</b>	<b>Baulicher und betrieblicher Unterhalt</b>	<b>104'859.32</b>		<b>104'600</b>		<b>117'224.03</b>	
3140	Unterhalt an Grundstücken	12'259.80		12'000		7'156.90	
3141	Unterhalt Strassen / Verkehrswege	30'023.10		29'500		57'551.75	
3142	Unterhalt Wasserbau	1'230.00				5'326.75	
3143	Unterhalt übrige Tiefbauten	24'660.85		26'000		18'562.60	
3144	Unterhalt Hochbauten, Gebäude	36'685.57		37'100		28'626.03	
<b>315</b>	<b>Unterhalt Mobilien und immaterielle Anlagen</b>	<b>20'630.00</b>		<b>13'200</b>		<b>6'327.70</b>	
3150	Unterhalt Büromöbel und - geräte	1'952.40		1'400		934.90	
3151	Unterhalt Apparate, Maschinen, Geräte, Fahrzeuge, Werkzeuge	12'475.75		9'000		4'311.00	
3153	Informatik-Unterhalt (Hardware)	725.00		2'800		1'081.80	
3158	Unterhalt immaterielle Anlagen	5'476.85					
<b>316</b>	<b>Mieten, Leasing, Pachten, Benützungsgebühren</b>	<b>5'062.70</b>		<b>12'500</b>		<b>10'617.20</b>	
3161	Mieten, Benützungskosten Anlagen	2'419.10		5'500		5'599.45	
3162	Raten für operatives Leasing/Mietleasing	2'643.60		7'000		5'017.75	
<b>317</b>	<b>Spesenentschädigungen</b>	<b>6'377.35</b>		<b>15'650</b>		<b>13'143.50</b>	
3170	Reisekosten und Spesen	1'622.70		8'650		7'851.70	
3171	Exkursionen, Schulreisen und Lager	4'754.65		7'000		5'291.80	
<b>318</b>	<b>Wertberichtigungen auf Forderungen</b>	<b>242'665.40</b>		<b>20'000</b>		<b>25'955.90</b>	
3180	Wertberichtigungen auf Forderungen	227'221.85					
3181	Tatsächliche Forderungsverluste	15'443.55		20'000		25'955.90	
<b>319</b>	<b>Verschiedener Betriebsaufwand</b>	<b>3'050.05</b>		<b>5'100</b>		<b>4'483.80</b>	
3199	Übriger Betriebsaufwand	3'050.05		5'100		4'483.80	
<b>33</b>	<b>Abschreibungen Verwaltungsvermögen</b>	<b>265'293.00</b>		<b>288'900</b>		<b>434'937.75</b>	
<b>330</b>	<b>Sachanlagen VV</b>	<b>265'293.00</b>		<b>288'900</b>		<b>434'937.75</b>	
3300	Planmässige Abschreibungen Sachanlagen	265'293.00		288'900		434'937.75	

Sachgruppengliederung		Rechnung 2016		Budget 2016	
		Aufwand	Ertrag	Aufwand	Ertrag
<b>34</b>	<b>Finanzaufwand</b>	<b>85'222.10</b>		<b>87'000</b>	<b>81'465.85</b>
<b>340</b>	<b>Zinsaufwand</b>	<b>75'711.00</b>		<b>75'000</b>	<b>72'957.60</b>
3400	Verzinsung laufende Verbindlichkeiten	69.60			
3401	Verzinsung kurzfristige Finanzverbindlichkeiten	1'440.00			
3406	Verzinsung langfristige Finanzverbindlichkeiten	74'122.00		75'000	72'775.00
3409	Übrige Passivzinsen	79.40			182.60
<b>349</b>	<b>Verschiedener Finanzaufwand</b>	<b>9'511.10</b>		<b>12'000</b>	<b>8'508.25</b>
3499	Übriger Finanzaufwand	9'511.10		12'000	8'508.25
<b>35</b>	<b>Einlagen in Fonds und Spezialfinanzierungen</b>	<b>125'320.97</b>		<b>17'322</b>	<b>41'455.75</b>
<b>351</b>	<b>Einlagen in Fonds und Spezialfinanzierungen im Eigenkapital</b>	<b>125'320.97</b>		<b>17'322</b>	<b>41'455.75</b>
3510	Einlagen in Spezialfinanzierungen EK	125'320.97		17'322	41'455.75
<b>36</b>	<b>Transferaufwand</b>	<b>1'968'867.13</b>		<b>2'017'990</b>	<b>2'121'917.46</b>
<b>361</b>	<b>Entschädigungen an Gemeinwesen</b>	<b>1'059'577.23</b>		<b>1'055'700</b>	<b>1'154'708.06</b>
3611	Entschädigungen an Kantone	187'795.10		160'000	160'506.45
3612	Entschädigungen an Gemeinden und Zweckverbände	871'782.13		895'700	994'201.61
<b>363</b>	<b>Beiträge an Gemeinwesen und Dritte</b>	<b>906'289.90</b>		<b>947'540</b>	<b>958'594.60</b>
3631	Beiträge an Kantone	304'741.80		278'000	289'686.30
3632	Beiträge an Gemeinden und Zweckverbände	435'766.20		429'300	404'114.62
3634	Beiträge an öffentliche Unternehmungen	3'358.00		3'400	3'358.00
3636	Beiträge an private Organisationen ohne Erwerbszweck	41'189.40		136'740	163'059.98
3637	Beiträge an private Haushalte	121'234.50		100'100	98'375.70
<b>366</b>	<b>Abschreibungen Investitionsbeiträge</b>	<b>3'000.00</b>		<b>14'750</b>	<b>8'614.80</b>
3660	Planmässige Abschreibung Investitionsbeiträge	3'000.00		14'750	8'614.80
<b>39</b>	<b>Interne Verrechnungen</b>	<b>273'997.11</b>		<b>206'331</b>	<b>163'958.20</b>
<b>390</b>	<b>Material- und Warenbezüge</b>	<b>2'995.70</b>		<b>1'850</b>	<b>300.50</b>
3900	Interne Verrechnung von Material- und Warenbezügen	2'995.70		1'850	300.50
<b>393</b>	<b>Betriebs- und Verwaltungskosten</b>	<b>16'753.50</b>		<b>16'450</b>	<b>16'454.80</b>
3930	Interne Verrechnung von Betriebs- und Verwaltungskosten	16'753.50		16'450	16'454.80
<b>394</b>	<b>Zinsen und Finanzaufwand</b>	<b>3'667.86</b>		<b>2'213</b>	<b>6'848.95</b>
3940	Interne Verrechnung von Zinsen und Finanzaufwand	3'667.86		2'213	6'848.95

Sachgruppengliederung		Rechnung 2016		Budget 2016		Rechnung 2015	
		Aufwand	Ertrag	Aufwand	Ertrag	Aufwand	Ertrag
399	<b>Betriebs- und Verwaltungskosten</b>	250'580.05		185'818		140'353.95	
3990	Interne Verrechnung von Betriebs- und Verwaltungskosten	250'580.05		185'818		140'353.95	
4	<b>Ertrag</b>		5'118'121.12		4'426'223		4'569'225.85
40	<b>Fiskalertrag</b>		2'925'467.74		2'388'000		2'502'197.40
400	<b>Direkte Steuern natürliche Personen</b>		2'757'441.94		2'255'000		2'328'541.35
4000	Einkommens-, Vermögenssteuern natürliche Personen		2'683'007.79		2'200'000		2'255'955.05
4002	Quellensteuern natürliche Personen		64'334.15		45'000		63'906.30
4008	Personensteuern		10'100.00		10'000		8'680.00
401	<b>Direkte Steuern juristische Personen</b>		67'986.20		50'000		81'597.15
4010	Gewinn- und Kapitalsteuern juristische Personen		67'986.20		50'000		81'597.15
402	<b>Übrige Direkte Steuern</b>		93'939.60		80'000		88'478.90
4022	Vermögensgewinnsteuern		93'939.60		80'000		88'478.90
403	<b>Besitz- und Aufwandsteuern</b>		6'100.00		3'000		3'580.00
4033	Hundesteuern		6'100.00		3'000		3'580.00
41	<b>Regalien und Konzessionen</b>		13'812.00		14'000		13'812.00
412	<b>Konzessionen</b>		13'812.00		14'000		13'812.00
4120	Konzessionen		13'812.00		14'000		13'812.00
42	<b>Entgelte</b>		425'732.63		399'400		396'562.60
420	<b>Ersatzabgaben</b>		36'182.40		25'000		30'197.70
4200	Ersatzabgaben		36'182.40		25'000		30'197.70
421	<b>Gebühren für Amtshandlungen</b>		28'758.15		28'500		22'155.10
4210	Gebühren für Amtshandlungen		28'758.15		28'500		22'155.10
424	<b>Benützungsgebühren und Dienstleistungen</b>		331'946.04		335'500		332'081.45
4240	Benützungsgebühren und Dienstleistungen		331'946.04		335'500		332'081.45
425	<b>Erlös aus Verkäufen</b>		12.95				
4250	Verkäufe		12.95				
426	<b>Rückerstattungen und Kostenbeteiligungen</b>		28'443.09		10'200		11'748.35
4260	Rückerstattungen und Kostenbeteiligungen Dritter		28'443.09		10'200		11'748.35
427	<b>Bussen</b>		390.00		200		380.00

Sachgruppengliederung		Rechnung 2016		Budget 2016		Rechnung 2015	
		Aufwand	Ertrag	Aufwand	Ertrag	Aufwand	Ertrag
4270	Bussen		390.00		200		380.00
<b>44</b>	<b>Finanzertrag</b>		<b>25'053.80</b>		<b>18'600</b>		<b>12'659.40</b>
<b>440</b>	<b>Zinsertrag</b>		<b>16'469.15</b>		<b>13'350</b>		<b>7'040.50</b>
4400	Zinsen flüssige Mittel						71.80
4401	Zinsen Forderungen und Kontokorrente		16'469.15		13'000		6'705.70
4402	Zinsen kurzfristige Finanzanlagen				350		263.00
<b>443</b>	<b>Liegenschaftenertrag FV</b>		<b>3'904.65</b>		<b>550</b>		<b>938.90</b>
4430	Pacht- und Mietzinse Liegenschaften FV		3'904.65		550		938.90
<b>447</b>	<b>Liegenschaftenertrag VV</b>		<b>4'680.00</b>		<b>4'700</b>		<b>4'680.00</b>
4470	Pacht- und Mietzinse Liegenschaften VV		4'680.00		4'700		4'680.00
<b>45</b>	<b>Entnahmen aus Fonds und Spezialfinanzierungen</b>		<b>1'255.00</b>		<b>19'480</b>		<b>8'614.80</b>
<b>451</b>	<b>Entnahmen aus Fonds und Spezialfinanzierungen im Eigenkapital</b>		<b>1'255.00</b>		<b>19'480</b>		<b>8'614.80</b>
4510	Entnahmen aus Spezialfinanzierungen des EK		1'255.00		19'480		8'614.80
<b>46</b>	<b>Transferertrag</b>		<b>1'452'802.84</b>		<b>1'382'210</b>		<b>1'471'721.95</b>
<b>461</b>	<b>Entschädigungen von Gemeinwesen</b>		<b>161'788.30</b>		<b>146'400</b>		<b>151'860.05</b>
4611	Entschädigungen von Kantonen		112'804.95		99'000		102'171.00
4612	Entschädigungen von Gemeinden und Zweckverbänden		48'983.35		47'400		49'689.05
<b>462</b>	<b>Finanz- und Lastenausgleich</b>		<b>912'400.00</b>		<b>912'400</b>		<b>478'000.00</b>
4621	Beitrag Finanz- und Lastenausgleich		912'400.00		912'400		478'000.00
<b>463</b>	<b>Beiträge von Gemeinwesen und Dritten</b>		<b>351'974.50</b>		<b>322'890</b>		<b>841'162.55</b>
4631	Beiträge von Kantonen		349'974.50		320'890		826'604.20
4632	Beiträge von Gemeinden und Zweckverbänden		2'000.00		2'000		14'558.35
<b>469</b>	<b>Verschiedener Transferertrag</b>		<b>26'640.04</b>		<b>520</b>		<b>699.35</b>
4691	Einnahmenüberschuss aus IR		25'995.54				
4699	Rückverteilungen		644.50		520		699.35
<b>49</b>	<b>Interne Verrechnungen</b>		<b>273'997.11</b>		<b>204'533</b>		<b>163'657.70</b>
<b>490</b>	<b>Material- und Warenbezüge</b>		<b>2'995.70</b>				
4900	Interne Verrechnung von Material- und Warenbezügen		2'995.70				
<b>493</b>	<b>Betriebs- und Verwaltungskosten</b>		<b>16'753.50</b>		<b>16'450</b>		<b>16'454.80</b>



Sachgruppengliederung		Rechnung 2016		Budget 2016		Rechnung 2015	
		Aufwand	Ertrag	Aufwand	Ertrag	Aufwand	Ertrag
4930	Interne Verrechnungen von Betriebs- und Verwaltungskosten		16'753.50		16'450		16'454.80
<b>494</b>	<b>Interne Verrechnung Zinsen und Finanzaufwand</b>		<b>3'667.86</b>		<b>2'213</b>		<b>6'848.95</b>
4940	Interne Verrechnung von Zinsen und Finanzaufwand		3'667.86		2'213		6'848.95
<b>499</b>	<b>Betriebs- und Verwaltungskosten</b>		<b>250'580.05</b>		<b>185'870</b>		<b>140'353.95</b>
4990	Interne Verrechnung von Betriebs- und Verwaltungskosten		250'580.05		185'870		140'353.95
<b>9</b>	<b>Abschlusskonten</b>	<b>601'057.98</b>				<b>148'216.88</b>	
<b>90</b>	<b>Abschluss Erfolgsrechnung</b>	<b>601'057.98</b>				<b>148'216.88</b>	
<b>900</b>	<b>Abschluss allgemeiner Haushalt</b>	<b>601'057.98</b>				<b>148'216.88</b>	
9000	Ertragsüberschuss	601'057.98				148'216.88	
	<b>Total Aufwand</b>	<b>5'118'121.12</b>		<b>4'256'933</b>		<b>4'569'225.85</b>	
	<b>Total Ertrag</b>		<b>5'118'121.12</b>		<b>4'426'223</b>		<b>4'569'225.85</b>
	<b>Ertragsüberschuss</b>			<b>169'290</b>			

Investitionsrechnung VV, Einzelkonten

		Rechnung 2016		Budget 2016		Rechnung 2015	
		Ausgaben	Einnahmen	Ausgaben	Einnahmen	Ausgaben	Einnahmen
1	<b>ÖFFENTLICHE ORDNUNG UND SICHERHEIT, VERTEIDIGUNG</b>					33'091.25	8'450.00
15	<b>Feuerwehr</b>					33'091.25	8'450.00
150	<b>Feuerwehr</b>					33'091.25	8'450.00
1500	<b>Feuerwehr (allgemein)</b>					33'091.25	8'450.00
5040.01	Feuerwehr Magazin Neubau					33'091.25	
6310.01	Einnahmen Kanton / SGVSO						8'450.00
2	<b>BILDUNG</b>						10'300.00
21	<b>Obligatorische Schule</b>						10'300.00
217	<b>Schulliegenschaften</b>						10'300.00
2170	<b>Schulliegenschaften</b>						10'300.00
6310.00	Beitrag Kanton						10'300.00
6	<b>VERKEHR</b>	588'721.40	254'852.70	568'500	268'000	335'716.20	113'925.00
61	<b>Strassenverkehr</b>	588'721.40	254'852.70	568'500	268'000	335'716.20	113'925.00
613	<b>Kantonsstrassen</b>	145'678.10		178'500		173'843.95	
6130	<b>Kantonsstrassen</b>	145'678.10		178'500		173'843.95	
5010.00	Brücke Kantonsstrasse Sanierung	145'678.10		178'500		173'843.95	
615	<b>Gemeindestrassen</b>	443'043.30	254'852.70	390'000	268'000	161'872.25	113'925.00
6150	<b>Gemeindestrassen</b>	443'043.30	254'852.70	390'000	268'000	161'872.25	113'925.00
5010.03	Schulstrasse					3'344.40	
5010.04	Kreuzbrücke					26'608.75	
5010.05	Hofmattweg / St. Benediktweg	95'551.20		260'000			
5010.06	Brühlstrasse / Brühl Süd Verkehr	273'498.40		100'000		27'283.75	
5010.07	Bergliweg	73'993.70				104'635.35	
5010.99	Strassen ausserhalb Bauzone			30'000			
6310.00	Beiträge vom Kanton		54'114.00				113'925.00
6371.05	Erschl. Beiträge Hofmattweg / St. Benediktweg				208'000		
6371.06	Erschl. Beiträge Brühlstrasse		200'738.70		60'000		
7	<b>UMWELTSCHUTZ UND RAUMORDNUNG</b>	234'891.15	331'592.60	415'000	236'000	213'153.15	24'580.00
71	<b>Wasserversorgung</b>	101'146.71	118'549.75	145'000	85'000	36'874.25	9'390.00

Investitionsrechnung VV, Einzelkonten

		Rechnung 2016		Budget 2016		Rechnung 2015	
		Ausgaben	Einnahmen	Ausgaben	Einnahmen	Ausgaben	Einnahmen
<b>710</b>	<b>Wasserversorgung</b>	<b>101'146.71</b>	<b>118'549.75</b>	<b>145'000</b>	<b>85'000</b>	<b>36'874.25</b>	<b>9'390.00</b>
<b>7101</b>	<b>Wasserversorgung SF</b>	<b>101'146.71</b>	<b>118'549.75</b>	<b>145'000</b>	<b>85'000</b>	<b>36'874.25</b>	<b>9'390.00</b>
5031.05	Wasserversorgung Hofmattweg / St. Benediktweg	45'466.75		100'000			
5031.06	Wasserversorgung Brühl Süd	55'679.96		45'000		36'874.25	
6340.00	Beiträge SGVSO		23'932.00				
6370.00	Anschlussgebühren Wasser		31'295.00		15'000		9'390.00
6371.05	Erschl. Beiträge Hofmattweg / St. Benedikt				70'000		
6371.06	Erschl. Beiträge Brühl Süd		63'322.75				
<b>72</b>	<b>Abwasserbeseitigung</b>	<b>133'744.44</b>	<b>213'042.85</b>	<b>240'000</b>	<b>151'000</b>	<b>176'278.90</b>	<b>15'190.00</b>
<b>720</b>	<b>Abwasserbeseitigung</b>	<b>133'744.44</b>	<b>213'042.85</b>	<b>240'000</b>	<b>151'000</b>	<b>176'278.90</b>	<b>15'190.00</b>
<b>7201</b>	<b>Abwasserbeseitigung SF</b>	<b>133'744.44</b>	<b>213'042.85</b>	<b>240'000</b>	<b>151'000</b>	<b>176'278.90</b>	<b>15'190.00</b>
5032.00	Sanierung Kanalisation nach GEP			50'000			
5032.01	Abwasserversorgung Schulstrasse					1'285.85	
5032.05	Abwasserversorgung Hofmattweg/St.Benedikt	74'074.10		180'000			
5032.06	Abwasserversorgung + Meteor Brühl Süd	59'670.34		10'000		174'993.05	
6370.00	Anschlussgebühren Abwasser + Meteor		56'331.00		25'000		15'190.00
6371.05	Erschl. Beiträge Hofmattweg/St. Benedikt				126'000		
6371.06	Erschl. Beiträge Brühl Süd		156'711.85				
<b>74</b>	<b>Verbauungen</b>			<b>30'000</b>			
<b>741</b>	<b>Gewässerverbauungen</b>			<b>30'000</b>			
<b>7410</b>	<b>Gewässerverbauungen</b>			<b>30'000</b>			
5020.00	Baulicher Unterhalt Bäche			30'000			
<b>9</b>	<b>FINANZEN UND STEUERN</b>	<b>530'765.34</b>	<b>767'932.59</b>			<b>33'594.15</b>	
<b>99</b>	<b>Nicht aufgeteilte Posten</b>	<b>530'765.34</b>	<b>767'932.59</b>			<b>33'594.15</b>	
<b>999</b>	<b>Abschluss</b>	<b>530'765.34</b>	<b>767'932.59</b>			<b>33'594.15</b>	
<b>9990</b>	<b>Abschluss</b>	<b>530'765.34</b>	<b>767'932.59</b>			<b>33'594.15</b>	
5900.00	Passivierte Einnahmen Einwohnergemeinde	254'852.70					
5900.10	Passivierte Einnahmen SF Wasserversorgung	36'874.25					
5900.20	Passivierte Einnahmen SF Abwasserbeseitigung	213'042.85					
5920.00	Nettoinvestitionsabnahme (Einnahmenüberschuss)	25'995.54				33'594.15	
6900.00	Aktivierte Ausgaben Einwohnergemeinde		588'721.40				
6900.10	Aktivierte Ausgaben SF Wasserversorgung		45'466.75				
6900.20	Aktivierte Ausgaben SF Abwasserbeseitigung		133'744.44				
	<b>Total Investitionsausgaben</b>	<b>1'354'377.89</b>		<b>983'500</b>		<b>615'554.75</b>	

Investitionsrechnung VV, Einzelkonten

	Ausgaben	Rechnung 2016 Einnahmen	Ausgaben	Budget 2016 Einnahmen	Ausgaben	Rechnung 2015 Einnahmen
Total Investitionseinnahmen		1'354'377.89		504'000		157'255.00
Nettoinvestition				479'500		458'299.75

Sachgruppengliederung		Rechnung 2016		Budget 2016		Rechnung 2015	
		Ausgaben	Einnahmen	Ausgaben	Einnahmen	Ausgaben	Einnahmen
5	<b>Investitionsausgaben</b>	<b>1'354'377.89</b>	<b>0.00</b>	<b>983'500</b>	<b>0</b>	<b>615'554.75</b>	<b>0.00</b>
50	<b>Sachanlagen</b>	<b>823'612.55</b>	<b>0.00</b>	<b>983'500</b>	<b>0</b>	<b>581'960.60</b>	<b>0.00</b>
500	<b>Grundstücke</b>	<b>0.00</b>	<b>0.00</b>	<b>0</b>	<b>0</b>	<b>0.00</b>	<b>0.00</b>
5000	Grundstücke	0.00	0.00	0	0	0.00	0.00
501	<b>Strassen / Verkehrswege</b>	<b>588'721.40</b>	<b>0.00</b>	<b>568'500</b>	<b>0</b>	<b>335'716.20</b>	<b>0.00</b>
5010	Strassen / Verkehrswege	588'721.40	0.00	568'500	0	335'716.20	0.00
502	<b>Wasserbau</b>	<b>0.00</b>	<b>0.00</b>	<b>30'000</b>	<b>0</b>	<b>0.00</b>	<b>0.00</b>
5020	Wasserbau	0.00	0.00	30'000	0	0.00	0.00
503	<b>Tiefbau</b>	<b>234'891.15</b>	<b>0.00</b>	<b>385'000</b>	<b>0</b>	<b>213'153.15</b>	<b>0.00</b>
5031	Tiefbauten Wasserversorgung	101'146.71	0.00	145'000	0	36'874.25	0.00
5032	Tiefbauten Abwasserbeseitigung	133'744.44	0.00	240'000	0	176'278.90	0.00
504	<b>Hochbauten</b>	<b>0.00</b>	<b>0.00</b>	<b>0</b>	<b>0</b>	<b>33'091.25</b>	<b>0.00</b>
5040	Hochbauten allgemein	0.00	0.00	0	0	33'091.25	0.00
59	<b>Übertrag an Bilanz</b>	<b>530'765.34</b>	<b>0.00</b>	<b>0</b>	<b>0</b>	<b>33'594.15</b>	<b>0.00</b>
590	<b>Passivierungen</b>	<b>504'769.80</b>	<b>0.00</b>	<b>0</b>	<b>0</b>	<b>0.00</b>	<b>0.00</b>
5900	Passivierte Einnahmen	504'769.80	0.00	0	0	0.00	0.00
592	<b>Einnahmenüberschuss in ER</b>	<b>25'995.54</b>	<b>0.00</b>	<b>0</b>	<b>0</b>	<b>33'594.15</b>	<b>0.00</b>
5920	Übertrag Einnahmenüberschuss in ER	25'995.54	0.00	0	0	33'594.15	0.00
6	<b>Investitionseinnahmen</b>	<b>0.00</b>	<b>1'354'377.89</b>	<b>0</b>	<b>504'000</b>	<b>0.00</b>	<b>157'255.00</b>
63	<b>Investitionsbeiträge für eigene Rechnung</b>	<b>0.00</b>	<b>586'445.30</b>	<b>0</b>	<b>504'000</b>	<b>0.00</b>	<b>157'255.00</b>
631	<b>Kantone</b>	<b>0.00</b>	<b>54'114.00</b>	<b>0</b>	<b>0</b>	<b>0.00</b>	<b>132'675.00</b>
6310	Investitionsbeiträge von Kantonen	0.00	54'114.00	0	0	0.00	132'675.00
634	<b>Öffentliche Unternehmungen</b>	<b>0.00</b>	<b>23'932.00</b>	<b>0</b>	<b>0</b>	<b>0.00</b>	<b>0.00</b>
6340	Investitionsbeiträge von öffentlichen Unternehmungen	0.00	23'932.00	0	0	0.00	0.00
637	<b>Private Haushalte</b>	<b>0.00</b>	<b>508'399.30</b>	<b>0</b>	<b>504'000</b>	<b>0.00</b>	<b>24'580.00</b>
6370	Anschlussgebühren von privaten Haushalten	0.00	87'626.00	0	40'000	0.00	24'580.00
6371	Erschliessungsbeiträge von privaten Haushalten	0.00	420'773.30	0	464'000	0.00	0.00
69	<b>Übertrag an Bilanz</b>	<b>0.00</b>	<b>767'932.59</b>	<b>0</b>	<b>0</b>	<b>0.00</b>	<b>0.00</b>
690	<b>Aktivierungen</b>	<b>0.00</b>	<b>767'932.59</b>	<b>0</b>	<b>0</b>	<b>0.00</b>	<b>0.00</b>

Sachgruppengliederung

Sachgruppengliederung		Rechnung 2016		Budget 2016		Rechnung 2015	
		Ausgaben	Einnahmen	Ausgaben	Einnahmen	Ausgaben	Einnahmen
6900	Aktivierte Ausgaben	0.00	767'932.59	0	0	0.00	0.00

Aktiven		01.01.2016	Zunahme	Abnahme	31.12.2016
<b>1</b>	<b>Aktiven</b>	<b>6'810'000.44</b>	<b>21'041'835.95</b>	<b>20'208'850.21</b>	<b>7'642'986.18</b>
<b>10</b>	<b>Finanzvermögen</b>	<b>2'028'846.39</b>	<b>18'180'577.56</b>	<b>17'343'510.61</b>	<b>2'865'913.34</b>
<b>100</b>	<b>Flüssige Mittel und kurzfristige Geldanlagen</b>	<b>663'047.07</b>	<b>11'294'385.25</b>	<b>10'846'938.94</b>	<b>1'110'493.38</b>
<b>1000</b>	<b>Kasse</b>	<b>1'062.60</b>	<b>50'258.85</b>	<b>50'168.75</b>	<b>1'152.70</b>
<b>10000</b>	<b>Hauptkassen</b>	<b>1'012.60</b>	<b>50'258.85</b>	<b>50'168.75</b>	<b>1'102.70</b>
10000.01	Hauptkasse Verwaltung	1'012.60	50'258.85	50'168.75	1'102.70
<b>10001</b>	<b>Nebenkassen</b>	<b>50.00</b>			<b>50.00</b>
10001.01	Kasse Abwart	50.00			50.00
<b>1001</b>	<b>Post</b>	<b>402'364.60</b>	<b>6'447'771.74</b>	<b>6'244'011.49</b>	<b>606'124.85</b>
<b>10010</b>	<b>Post-Geschäftskonten</b>	<b>402'364.60</b>	<b>6'447'771.74</b>	<b>6'244'011.49</b>	<b>606'124.85</b>
10010.01	PostFinance 40-9810-3	402'364.60	2'639'771.69	2'436'011.44	606'124.85
<b>1002</b>	<b>Bank</b>	<b>259'619.87</b>	<b>4'796'354.66</b>	<b>4'552'758.70</b>	<b>503'215.83</b>
<b>10020</b>	<b>Bankkontokorrente</b>	<b>259'619.87</b>	<b>4'796'354.66</b>	<b>4'552'758.70</b>	<b>503'215.83</b>
10020.01	Baloise Bank Soba CH45 0833 4000 0S46 5122 A	223'869.47	1'051'565.72	773'047.30	502'387.89
10020.02	Raiffeisenbank CH76 8009 7000 0081 4300 1	39'927.45	3'691'656.14	3'730'755.65	827.94
10020.99	Geld in Transit / Durchlaufkonto	-4'177.05	53'132.80	48'955.75	
<b>101</b>	<b>Forderungen</b>	<b>939'542.20</b>	<b>6'447'616.15</b>	<b>6'096'637.55</b>	<b>1'290'520.80</b>
<b>1010</b>	<b>Forderungen aus Lieferungen und Leistungen gegenüber Dritten</b>	<b>325'877.95</b>	<b>951'531.75</b>	<b>776'272.80</b>	<b>501'136.90</b>
<b>10100</b>	<b>Forderungen aus Lieferungen und Leistungen</b>	<b>325'644.65</b>	<b>951'530.95</b>	<b>776'038.70</b>	<b>501'136.90</b>
10100.01	Forderungen Sammelkonto	76'287.10	4'398.15	74'981.10	5'704.15
10100.02	Forderungen Gebührenfakturierung		947'132.80	671'028.95	276'103.85
10100.03	Forderung gestundete Perimeterbeiträge	252'457.60			252'457.60
10100.04	Forderungen Erschliessungen	2'800.00			2'800.00
10100.99	WB auf Forderungen aus Lieferungen und Leistungen	-5'900.05		30'028.65	-35'928.70
<b>10101</b>	<b>Forderungen Verrechnungssteuer</b>	<b>233.30</b>	<b>0.80</b>	<b>234.10</b>	
10101.01	Forderungen Verrechnungssteuer	233.30	0.80	234.10	
<b>1011</b>	<b>Kontokorrente mit Dritten</b>	<b>-168'948.70</b>	<b>1'696'748.80</b>	<b>1'489'622.50</b>	<b>38'177.60</b>
<b>10110</b>	<b>Kontokorrente mit Kanton und anderen Gemeinden</b>	<b>-168'948.70</b>	<b>1'696'748.80</b>	<b>1'489'622.50</b>	<b>38'177.60</b>
10110.01	Kontokorrent mit Kanton 1011109	-168'948.70	1'696'748.80	1'489'622.50	38'177.60

Aktiven		01.01.2016	Zunahme	Abnahme	31.12.2016
<b>1012</b>	<b>Steuerforderungen</b>	<b>782'172.95</b>	<b>3'764'160.95</b>	<b>3'795'567.60</b>	<b>750'766.30</b>
<b>10120</b>	<b>Forderungen allgemeine Gemeindesteuern</b>	<b>782'172.95</b>	<b>3'764'160.95</b>	<b>3'795'567.60</b>	<b>750'766.30</b>
10120.01	Forderungen allgemeine Gemeindesteuern		1'177'988.15		1'177'988.15
10120.07	Forderungen Gemeindesteuern 2007	413.20	1'012.05	1'425.25	
10120.08	Forderungen Gemeindesteuern 2008	5'084.50	375.20	5'459.70	
10120.09	Forderungen Gemeindesteuern 2009	6'523.70	1'349.40	7'873.10	
10120.10	Forderungen Gemeindesteuern 2010	20'098.15	3'527.55	23'625.70	
10120.11	Forderungen Gemeindesteuern 2011	34'334.70	2'669.15	37'003.85	
10120.12	Forderungen Gemeindesteuern 2012	56'107.00	1'349.15	57'456.15	
10120.13	Forderungen Gemeindesteuern 2013	94'931.75	7'600.10	102'531.85	
10120.14	Forderungen Gemeindesteuern 2014	297'800.70	348'113.30	645'914.00	
10120.15	Forderungen Gemeindesteuern 2015	466'879.25	189'628.00	656'507.25	
10120.99	WB auf Forderungen allgemeine Gemeindesteuern	-200'000.00		227'221.85	-427'221.85
<b>1015</b>	<b>Interne Kontokorrente</b>	<b>440.00</b>	<b>3'140.00</b>	<b>3'140.00</b>	<b>440.00</b>
<b>10150</b>	<b>Interne Kontokorrente</b>	<b>440.00</b>	<b>3'140.00</b>	<b>3'140.00</b>	<b>440.00</b>
10150.01	Durchlaufkonto Schwarzbubentaler	440.00			440.00
<b>1019</b>	<b>Übrige Forderungen</b>		<b>32'034.65</b>	<b>32'034.65</b>	
<b>10192</b>	<b>MWST-Vorsteuerguthaben</b>		<b>32'034.65</b>	<b>32'034.65</b>	
<b>102</b>	<b>Kurzfristige Finanzanlagen</b>	<b>10'000.00</b>			<b>10'000.00</b>
<b>1020</b>	<b>Kurzfristige Darlehen</b>	<b>10'000.00</b>			<b>10'000.00</b>
<b>10200</b>	<b>Kurzfristige Darlehen FV</b>	<b>10'000.00</b>			<b>10'000.00</b>
10200.02	Darlehen Konsumgenossenschaft	10'000.00			10'000.00
<b>104</b>	<b>Aktive Rechnungsabgrenzungen</b>	<b>399'934.12</b>	<b>372'599.16</b>	<b>399'934.12</b>	<b>372'599.16</b>
<b>1047</b>	<b>Aktive Rechnungsabgrenzungen Erfolgsrechnung</b>	<b>399'934.12</b>	<b>372'599.16</b>	<b>399'934.12</b>	<b>372'599.16</b>
<b>10470</b>	<b>Aktive Rechnungsabgrenzungen Erfolgsrechnung</b>	<b>399'934.12</b>	<b>372'599.16</b>	<b>399'934.12</b>	<b>372'599.16</b>
10470.01	Aktive Rechnungsabgrenzungen Erfolgsrechnung (TA)	399'934.12	142'499.16	399'934.12	142'499.16
10470.02	Aktive Rechnungsabgrenzung Fiskalertrag		230'100.00		230'100.00
<b>107</b>	<b>Finanzanlagen</b>	<b>1.00</b>	<b>199.00</b>		<b>200.00</b>
<b>1070</b>	<b>Aktien und Anteilscheine</b>	<b>1.00</b>	<b>199.00</b>		<b>200.00</b>
<b>10700</b>	<b>Aktien</b>	<b>1.00</b>	<b>199.00</b>		<b>200.00</b>
10700.01	Hohe Winde AG	1.00	199.00		200.00



Aktiven		01.01.2016	Zunahme	Abnahme	31.12.2016
108	Sachanlagen FV	16'322.00	65'778.00		82'100.00
1080	Grundstücke FV	16'322.00	65'778.00		82'100.00
10800	Grundstücke FV	16'322.00	65'778.00		82'100.00
10800.01	Grundstücke FV	16'322.00	65'778.00		82'100.00
14	Verwaltungsvermögen	4'781'154.05	2'861'258.39	2'865'339.60	4'777'072.84
140	Sachanlagen VV	4'727'151.05	2'860'209.39	2'862'339.60	4'725'020.84
1400	Grundstücke VV	68'000.00		3'777.00	64'223.00
14000	Allgemeiner Haushalt	68'000.00		3'777.00	64'223.00
14000.01	Grundstücke	68'000.00			68'000.00
14000.99	WB Grundstücke			3'777.00	-3'777.00
1401	Strassen / Verkehrswege		2'005'453.95	343'992.70	1'661'461.25
14010	Allgemeiner Haushalt		2'005'453.95	343'992.70	1'661'461.25
14010.01	Strassen / Verkehrswege		2'005'453.95	254'852.70	1'750'601.25
14010.99	WB Strassen / Verkehrswege			89'140.00	-89'140.00
1402	Wasserbau		405'000.00	22'500.00	382'500.00
14020	Allgemeiner Haushalt		405'000.00	22'500.00	382'500.00
14020.01	Wasserbau		405'000.00		405'000.00
14020.99	WB Wasserbau			22'500.00	-22'500.00
1403	Übrige Tiefbauten	2'411'000.00	234'663.39	2'141'307.85	504'355.54
14030	Allgemeiner Haushalt	2'030'000.00		1'897'778.00	132'222.00
14030.01	Tiefbauten	2'030'000.00		1'890'000.00	140'000.00
14030.99	WB Tiefbauten			7'778.00	-7'778.00
14031	Wasserversorgung	192'000.00		17'455.00	174'545.00
14031.01	Tiefbauten Wasserversorgung	192'000.00			192'000.00
14031.99	WB Tiefbauten Wasserversorgung			17'455.00	-17'455.00
14032	Abwasserbeseitigung	189'000.00	234'663.39	226'074.85	197'588.54
14032.01	Tiefbauten Abwasserbeseitigung	189'000.00	234'663.39	213'042.85	210'620.54
14032.99	WB Tiefbauten Abwasserbeseitigung			13'032.00	-13'032.00
1404	Hochbauten	1'939'000.00		107'722.00	1'831'278.00
14040	Allgemeiner Haushalt	1'939'000.00		107'722.00	1'831'278.00
14040.01	Hochbauten	1'939'000.00			1'939'000.00
14040.99	WB Hochbauten			107'722.00	-107'722.00

Aktiven		01.01.2016	Zunahme	Abnahme	31.12.2016
<b>1406</b>	<b>Mobilien VV</b>	<b>70'000.00</b>		<b>3'889.00</b>	<b>66'111.00</b>
<b>14060</b>	<b>Allgemeiner Haushalt</b>	<b>70'000.00</b>		<b>3'889.00</b>	<b>66'111.00</b>
14060.01	Mobilien	70'000.00			70'000.00
14060.99	WB Mobilien			3'889.00	-3'889.00
<b>1407</b>	<b>Anlagen im Bau VV</b>	<b>239'151.05</b>	<b>215'092.05</b>	<b>239'151.05</b>	<b>215'092.05</b>
<b>14070</b>	<b>Allgemeiner Haushalt</b>	<b>27'283.75</b>	<b>95'551.20</b>	<b>27'283.75</b>	<b>95'551.20</b>
14070.10	Anlagen im Bau, Strassen / Verkehrswege	27'283.75	95'551.20	27'283.75	95'551.20
<b>14071</b>	<b>Wasserversorgung</b>	<b>36'874.25</b>	<b>45'466.75</b>	<b>36'874.25</b>	<b>45'466.75</b>
14071.30	Anlagen im Bau, Tiefbauten Wasserversorgung	36'874.25	45'466.75	36'874.25	45'466.75
<b>14072</b>	<b>Abwasserbeseitigung</b>	<b>174'993.05</b>	<b>74'074.10</b>	<b>174'993.05</b>	<b>74'074.10</b>
14072.30	Anlagen im Bau, Tiefbauten Abwasserbeseitigung	174'993.05	74'074.10	174'993.05	74'074.10
<b>145</b>	<b>Beteiligungen, Grundkapitalien</b>	<b>1.00</b>	<b>1'049.00</b>		<b>1'050.00</b>
<b>1454</b>	<b>Beteiligungen an öffentlichen Unternehmungen</b>	<b>1.00</b>	<b>1'049.00</b>		<b>1'050.00</b>
<b>14540</b>	<b>Allgemeiner Haushalt</b>	<b>1.00</b>	<b>1'049.00</b>		<b>1'050.00</b>
14540.00	KELSAG	1.00	1'049.00		1'050.00
<b>146</b>	<b>Investitionsbeiträge</b>	<b>54'002.00</b>		<b>3'000.00</b>	<b>51'002.00</b>
<b>1462</b>	<b>Investitionsbeiträge an Gemeinden und Zweckverbände</b>	<b>34'001.00</b>		<b>1'889.00</b>	<b>32'112.00</b>
<b>14620</b>	<b>Allgemeiner Haushalt</b>	<b>34'000.00</b>		<b>1'889.00</b>	<b>32'111.00</b>
14620.00	Zweckverband AZB	34'000.00			34'000.00
14620.99	WB Investitionsbeiträge an Gemeinden und Zweckverbände			1'889.00	-1'889.00
<b>14622</b>	<b>Abwasserbeseitigung</b>	<b>1.00</b>			<b>1.00</b>
14622.01	ARA Zwingen	1.00			1.00
<b>1466</b>	<b>Investitionsbeiträge an private Organisationen ohne Erwerbszweck</b>	<b>20'001.00</b>		<b>1'111.00</b>	<b>18'890.00</b>
<b>14660</b>	<b>Allgemeiner Haushalt</b>	<b>20'001.00</b>		<b>1'111.00</b>	<b>18'890.00</b>
14660.01	Schützenhaus	20'000.00			20'000.00
14660.02	Kugelfänge	1.00			1.00
14660.99	WB Investitionsbeiträge an private Organisationen ohne Erwerbszweck			1'111.00	-1'111.00

Passiven		01.01.2016	Zunahme	Abnahme	31.12.2016
<b>2</b>	<b>Passiven</b>	<b>6'810'000.44</b>	<b>4'691'574.17</b>	<b>3'858'588.43</b>	<b>7'642'986.18</b>
<b>20</b>	<b>Fremdkapital</b>	<b>6'469'822.70</b>	<b>3'898'169.22</b>	<b>3'827'304.78</b>	<b>6'540'687.14</b>
<b>200</b>	<b>Laufende Verbindlichkeiten</b>	<b>422'472.45</b>	<b>3'363'731.52</b>	<b>3'329'954.53</b>	<b>456'249.44</b>
<b>2000</b>	<b>Laufende Verbindlichkeiten aus Lieferungen und Leistungen von Dritten</b>	<b>259'998.60</b>	<b>3'089'898.82</b>	<b>3'251'730.32</b>	<b>98'167.10</b>
<b>20000</b>	<b>Laufende Verbindlichkeiten aus Lieferungen und Leistungen von Dritten</b>	<b>259'998.60</b>	<b>3'089'898.82</b>	<b>3'251'730.32</b>	<b>98'167.10</b>
20000.01	Kreditoren Sammelkonto	259'998.60	2'262'113.32	2'423'944.82	98'167.10
<b>2001</b>	<b>Kontokorrente mit Dritten</b>	<b>144'557.20</b>	<b>51'401.60</b>	<b>48'468.00</b>	<b>147'490.80</b>
<b>20010</b>	<b>Kontokorrente mit Kanton und anderen Gemeinden</b>	<b>144'557.20</b>	<b>51'401.60</b>	<b>48'468.00</b>	<b>147'490.80</b>
20010.06	Kontokorrent mit Bürgergemeinde	101'089.20	51'401.60	5'000.00	147'490.80
20010.80	Durchlaufkonto GA Verkäufe BG	43'468.00		43'468.00	
<b>2002</b>	<b>Steuern</b>	<b>10'829.25</b>	<b>200'805.80</b>	<b>29'016.21</b>	<b>182'618.84</b>
<b>20020</b>	<b>Verpflichtungen aus allgemeinen Gemeindesteuern</b>	<b>22'885.05</b>	<b>119'046.85</b>	<b>-26'460.00</b>	<b>168'391.90</b>
20020.01	Verpflichtungen aus allgemeinen Gemeindesteuern	22'885.05	119'046.85	-26'460.00	168'391.90
<b>20022</b>	<b>Steuerschulden MWST</b>	<b>-12'055.80</b>	<b>81'758.95</b>	<b>55'476.21</b>	<b>14'226.94</b>
20022.03	MWST Wasserversorgung Zahllastkonto	177.55	14'270.76	14'425.41	22.90
20022.13	MWST Abwasserbeseitigung Zahllastkonto	-12'233.35	45'666.94	19'229.55	14'204.04
<b>2005</b>	<b>Interne Kontokorrente</b>	<b>1'520.00</b>	<b>21'555.70</b>	<b>740.00</b>	<b>22'335.70</b>
<b>20050</b>	<b>Interne Kontokorrente</b>	<b>1'520.00</b>	<b>21'555.70</b>	<b>740.00</b>	<b>22'335.70</b>
20050.02	Durchlaufkonto VESR-Zahlungen PC		3'143.35		3'143.35
20050.04	Feuerwehr Ausbildungsentschädigung	1'520.00	1'200.00		2'720.00
20050.99	Durchlaufkonto allg.		17'212.35	740.00	16'472.35
<b>2009</b>	<b>Übrige laufende Verpflichtungen</b>	<b>5'567.40</b>	<b>69.60</b>		<b>5'637.00</b>
<b>20091</b>	<b>Zweckgebundene Zuwendungen</b>	<b>5'567.40</b>	<b>69.60</b>		<b>5'637.00</b>
20091.01	Zweckgebundene Zuwendung Altersfürsorge/Ortsvereine	5'567.40	69.60		5'637.00
<b>201</b>	<b>Kurzfristige Finanzverbindlichkeiten</b>		<b>300'000.00</b>		<b>300'000.00</b>
<b>2010</b>	<b>Verbindlichkeiten gegenüber Finanzinstituten</b>		<b>300'000.00</b>		<b>300'000.00</b>

Passiven		01.01.2016	Zunahme	Abnahme	31.12.2016
20102	<b>Kurzfristige Verbindlichkeiten gegenüber Banken</b>		300'000.00		300'000.00
20102.01	kurzfristige Darlehen unter 1 Jahr		300'000.00		300'000.00
204	<b>Passive Rechnungsabgrenzungen</b>	197'350.25	234'437.70	197'350.25	234'437.70
2047	<b>Passive Rechnungsabgrenzungen Erfolgsrechnung</b>	197'350.25	234'437.70	197'350.25	234'437.70
20470	<b>Passive Rechnungsabgrenzungen Erfolgsrechnung</b>	197'350.25	234'437.70	197'350.25	234'437.70
20470.01	Passive Rechnungsabgrenzungen Erfolgsrechnung	197'350.25	234'437.70	197'350.25	234'437.70
206	<b>Langfristige Finanzverbindlichkeiten</b>	5'800'000.00		300'000.00	5'500'000.00
2064	<b>Darlehen, Schuldscheine</b>	5'800'000.00		300'000.00	5'500'000.00
20640	<b>Langfristige Darlehen</b>	5'800'000.00		300'000.00	5'500'000.00
20640.01	Langfristige Darlehen RB LZ -30.06.2017	300'000.00		300'000.00	
20640.02	Langfristige Darlehen Suva LZ -01.12.2018	1'000'000.00			1'000'000.00
20640.03	Langfristige Darlehen RB LZ -28.02.2019	500'000.00			500'000.00
20640.04	Langfristige Darlehen Soba LZ -01.08.2019	1'000'000.00			1'000'000.00
20640.05	Langfristige Darlehen Soba LZ -01.08.2019	800'000.00			800'000.00
20640.06	Langfristige Darlehen RB LZ -01.07.2024	2'200'000.00			2'200'000.00
209	<b>Verbindlichkeiten gegenüber Spezialfinanzierungen und Fonds im Fremdkapital</b>	50'000.00			50'000.00
2091	<b>Verbindlichkeiten gegenüber Fonds im FK</b>	50'000.00			50'000.00
20910	<b>Verbindlichkeiten gegenüber Fonds im FK</b>	50'000.00			50'000.00
20910.01	Ersatzabgaben für Schutzraumbauten	50'000.00			50'000.00
29	<b>Eigenkapital</b>	340'177.74	793'404.95	31'283.65	1'102'299.04
290	<b>Verpflichtungen (+) bzw. Vorschüsse (-) gegenüber Spezialfinanzierungen</b>	74'704.64	125'320.97	1'255.00	198'770.61
2900	<b>Spezialfinanzierungen im EK</b>	74'704.64	125'320.97	1'255.00	198'770.61
29001	<b>Wasserversorgung</b>	-76'883.11	91'866.62		14'983.51
29001.01	Spezialfinanzierung Wasserversorgung	-76'883.11	85'219.52		8'336.41
29001.02	Werterhalt Wasserversorgung		6'647.10		6'647.10
29002	<b>Abwasserbeseitigung</b>	81'138.37	28'289.91	1'255.00	108'173.28
29002.01	Spezialfinanzierung Abwasserbeseitigung	79'883.37	6'322.91		86'206.28
29002.02	Werterhalt Abwasserbeseitigung	1'255.00	21'967.00	1'255.00	21'967.00
29003	<b>Abfallbeseitigung</b>	70'449.38	5'164.44		75'613.82
29003.01	Spezialfinanzierung Abfallbeseitigung	70'449.38	5'164.44		75'613.82

Passiven	01.01.2016	Zunahme	Abnahme	31.12.2016
296 Neubewertungsreserve Finanzvermögen		67'026.00	30'028.65	36'997.35
2960 Neubewertungsreserve Finanzvermögen		67'026.00	30'028.65	36'997.35
29600 Neubewertungsreserve Finanzvermögen		67'026.00	30'028.65	36'997.35
29600.01 Neubewertungsreserve Finanzvermögen		67'026.00	30'028.65	36'997.35
299 Bilanzüberschuss/-fehlbetrag	265'473.10	601'057.98		866'531.08
2990 Jahresergebnis		601'057.98		601'057.98
29900 Jahresergebnis		601'057.98		601'057.98
29900.01 Jahresergebnis		601'057.98		601'057.98
2999 Kumulierte Ergebnisse der Vorjahre	265'473.10			265'473.10
29990 Kumulierte Ergebnisse der Vorjahre	265'473.10			265'473.10
29990.01 Kumulierte Ergebnisse der Vorjahre	265'473.10			265'473.10
<b>Gesamtaktiven</b>	<b>6'810'000.44</b>	<b>21'041'835.95</b>	<b>20'208'850.21</b>	<b>7'642'986.18</b>
<b>Gesamtpassiven</b>	<b>6'810'000.44</b>	<b>4'691'574.17</b>	<b>3'858'588.43</b>	<b>7'642'986.18</b>
<b>Überschuss Aktiven</b>		<b>16'350'261.78</b>	<b>16'350'261.78</b>	